

PROMAKER®



CATÁLOGO DE HERRAMIENTAS | 2024

PROMAKER®

QUIÉNES SOMOS?

SOMOS UNA MARCA AMERICANA DE HERRAMIENTAS ELÉCTRICAS Y MANUALES.



Promaker® Tools nace con un fondo de inversión en **Estados Unidos** reuniendo a un grupo de expertos en la industria de la construcción y desarrollo de nuevos productos para crear así una marca alternativa con la misma calidad de las tradicionales y con gran poder para hacer frente a una oportunidad de mercado principalmente **en Latinoamérica y posteriormente posicionarse en el resto del mundo.**

Desde entonces hemos buscado crear y desarrollar una marca sostenida en el tiempo y con la cual mantener la tradición y trayectoria de las herramientas creadas para el mercado ferretero.

Promaker® Tools define sus parámetros de calidad y tecnología, que nos permite innovar como la primera marca de herramientas en liderar los top de ventas en el mercado ferretero.

Para lograrlo, **Promakertools Corp.** busca a otro grupo de líderes especializados en el mercado para ofrecer su experiencia y liderazgo **con más de 300 herramientas eléctricas, manuales y accesorios** que han desarrollado en los últimos 7 años de actividad en las principales ciudades del mercado americano.

La energía desbordada de este grupo de expertos les permite cruzar las fronteras y llevar toda su perseverante y decidida experiencia a nuevos objetivos de expansión hacia el mercado latinoamericano, y es cuando comienza a generarse la presencia de **Promakertools Corp. en +8 países de habla hispana.**

Nuestra pasión por la tecnología y la posibilidad de ofrecer las herramientas **PROMAKER®** a un mercado con necesidades de construcción, reparación y trabajos demandantes para el hogar y el emprendedor de la nueva era nos posiciona en el mercado latinoamericano de amplia trayectoria y tradición ferretera.

La solidez de **Promakertools Corp.**, y el entusiasmo por mantenernos mano a mano con las necesidades de respaldo de sus clientes, nos permite innovar con un servicio de atención y respuesta para garantizar la operatividad de **las herramientas eléctricas y manuales bajo unos estándares y políticas de garantías desarrolladas en Estados Unidos para Latinoamérica.**

En **PROMAKER®** formamos, creamos y desarrollamos la confianza para que nuestras herramientas eléctricas, manuales y accesorios acompañen a nuestros clientes en sus más exigentes proyectos de construcción, reparación y creación.

PROMAKER®

HAZTE PRO



GARANTÍA PX2 PARA HERRAMIENTAS ELÉCTRICAS

Promaker Tools Corp. ofrece a los usuarios de sus herramientas eléctricas:

GARANTÍA POR UN PERÍODO DE 2 AÑOS: a partir de la fecha de compra, contra cualquier defecto en su funcionamiento o fallas en los materiales de su fabricación, así como defectos que se hayan generado por mano de obra durante su producción.

El proceso de garantía durante un período de 2 años contempla:

- Reparación de todo tipo de falla eléctrica o mecánica, que presenten las herramientas bajo condiciones de uso habitual, siguiendo los parámetros mínimos de seguridad para su uso indicados como aparece en el manual de operaciones, suministrado junto con la herramienta al momento de la compra.
- Durante este proceso, al cliente no se le generará ningún tipo de cobro o cargo monetario sobre piezas funcionales; a excepción de que la herramienta requiera uno o varios consumibles o accesorios para su reparación.

SERVICIO GRATUITO POR 2 AÑOS: a partir de la fecha de compra y durante este período el cliente contará con la posibilidad de llevar su herramienta eléctrica a un centro autorizado de servicio para que se le realice mantenimiento preventivo de forma gratuita.

Mantenimiento preventivo de herramientas eléctricas.

Durante este período, el cliente podrá llevar su herramienta, a un centro autorizado de servicio para que se le realice una revisión o ajuste de la herramienta sin que la misma presente una falla.

PERÍODO DE PRUEBA DE 2 MESES: si el rendimiento de una herramienta no cubre las expectativas del cliente, el mismo podrá canjearla por su equivalente superior, abonando la diferencia de precio correspondiente.

El período de pruebas por 2 meses es otra alternativa del servicio en el cual se ofrece la posibilidad de realizar el cambio de su herramienta, la misma no cubre con las expectativas iniciales que la herramienta pueda tener al momento de su adquisición.

Para la aplicación del cambio o canje, el cliente debe dirigirse al aliado comercial donde realizó la compra de la herramienta con su respectivo comprobante de compra para solicitar el canje. El cliente abonaría la diferencia de precio aplicable entre ambas herramientas.

PARA MAS INFORMACIÓN VISITA
WWW.PROMAKERTOOLS.COM



2 AÑOS DE GARANTÍA y MANTENIMIENTO GRATUITO



**TALADROS
DESTORNILLADORES /
PERCUTORES INALÁMBRICOS**

PROMAKER®

TALADRO INALÁMBRICO PRO-TI12KIT

Potente Taladro / Destornillador Inalámbrico de LI-ION 12V velocidad variable / reversa, freno para mejor rendimiento y diseño de doble rodamiento con eje más estable que evita eficazmente el movimiento de las brocas.

- AJUSTE DE TORQUE CON 18+1 POSICIONES PARA UN MAYOR CONTROL DE LA POTENCIA
- MANGO SOFT-GRIP DE AGARRE SUAVE PARA USO CÓMODO Y EXTENSO
- INDICADOR DE CAPACIDAD PARA LA BATERÍA
- 2 VELOCIDADES
- LUZ DE TRABAJO LED
- TECNOLOGÍA ESPECIAL PARA PROTECCIÓN DE LA BATERÍA
- GRAN TORQUE, TALADRO, FUNCIONAMIENTO LIBRE EN EL TORNILLO

MODELO: PRO-LI12KIT
BATERÍA: LI-ION
CAPACIDAD DE BATERÍA: 1.5AH
VOLTAJE: 12V
TAMAÑO DEL MANDRIL: 3/8" (10MM)
CAPACIDAD TALADRO: 3/8" (10MM)
VELOCIDAD: 0-400 / 0-1500RPM
TORQUE MAX: 30N-M
PESO: 1.2KG



INCLUYE: Taladro / Destornillador Inalámbrico 12V, caja plástica, 2 baterías, cargador de 1 hora inteligente, broca de doble cabeza de 50mm, rejilla de gancho.

TALADRO / DESTORNILLADOR INALÁMBRICO PRO-TI14.4

Potente Taladro / Destornillador Inalámbrico de LI-ION 14.4V velocidad variable / reversa y freno para mejor rendimiento.



MODELO: PRO-TI14.4
BATERÍA: LI-ION
VOLTAJE: 14.4V
VELOCIDAD: 0-350 / 0-1150rpm
TAMAÑO DE MANDRIL: 3/8"(10 mm)
PESO: 1.07Kg
TORQUE MÁXIMO: 30Nm

- INTERRUPTOR DE GATILLO CON AVANCE / RETROCESO Y FRENO
- LUZ DE TRABAJO LED
- MANGO SOFT- GRIP DE AGARRE SUAVE PARA USO CÓMODO Y EXTENSO
- AJUSTE DE TORQUE EN 16 POSICIONES PARA UN MAYOR CONTROL DE LA POTENCIA
- CARGADOR INTELIGENTE DE 1 HORA
- MANDRIL SIN LLAVE

INCLUYE: Taladro / Destornillador Inalámbrico 14.4V LI-ION, 1 batería, cargador de 1 hora inteligente.

2 AÑOS DE GARANTÍA y MANTENIMIENTO GRATUITO

PRO-MAKER®

TALADRO / DESTORNILLADOR INALÁMBRICO PRO-TI18.2

Potente Taladro / Destornillador Inalámbrico de LI-ION 18.2V velocidad variable / reversa y freno para mejor rendimiento.

- INTERRUPTOR DE GATILLO CON AVANCE / RETROCESO Y FRENO
- LUZ DE TRABAJO LED
- MANGO SOFT- GRIP DE AGARRE SUAVE PARA USO CÓMODO Y EXTENSO
- AJUSTE DE TORQUE EN 16 POSICIONES PARA UN MAYOR CONTROL DE LA POTENCIA
- MANDRIL SIN LLAVE
- CARGADOR INTELIGENTE DE 1 HORA
- 2 BATERÍAS LI-ION

MODELO: PRO-TI18.2
BATERÍA: LI-ION
VOLTAJE: 18V
VELOCIDAD: 0-350 / 0-1150rpm
TAMAÑO DE MANDRIL: 3/8"(10 mm)
PESO: 1.07Kg
TORQUE MÁXIMO: 30Nm



INCLUYE: Taladro / Destornillador Inalámbrico 18V, 2 Baterías LI-ION, Cargador de 1 Hora Inteligente.

TALADRO INALÁMBRICO PERCUTOR PRO-TIP20

Potente Taladro Percutor / Destornillador Inalámbrico de LI-ION 20V velocidad variable / reversa y freno para mejor rendimiento.

MODELO: PRO-TIP20
BATERÍA: LI-ION 2.0AH
VOLTAJE: 20V
VELOCIDAD: 0-440 / 0-1650rpm
TAMAÑO DE MANDRIL: 1/2"(13 mm)
PESO: 2Kg
TORQUE MÁXIMO: 42Nm
IMPACTO: 0-7920 / 29700bpm

- BELT CLIP PERMITE ENGANCHAR EL TALADRO AL CINTURÓN
- LUZ DE TRABAJO LED
- SWITCH DESLIZANTE QUE PERMITE CAMBIAR DE PERFORACIÓN SENCILLA A PERFORACIÓN DE PERCUSIÓN
- AJUSTE DE TORQUE EN 20 POSICIONES PARA UN MAYOR CONTROL DE LA POTENCIA
- MANGO SOFT- GRIP DE AGARRE SUAVE PARA USO CÓMODO Y EXTENSO
- CARGADOR INTELIGENTE DE 1 HORA
- MANDRIL SIN LLAVE



INCLUYE: Taladro percutor / destornillador inalámbrico 20V LI-ION, 2 baterías LI-ION 2.0AH, cargador de 1 hora inteligente.

2 AÑOS DE GARANTÍA y MANTENIMIENTO GRATUITO

PROMAKER®

TALADRO INALÁMBRICO PERCUTOR PRO-TIP20KIT

Potente Taladro Percutor / Destornillador Inalámbrico de LI-ION 20V, velocidad variable / reversa y freno para mejor rendimiento.

MODELO: PRO-TIP20KIT
BATERÍA: LI-ION
CAPACIDAD DE BATERÍA: 4.0 AH
VOLTAJE: 20V
VELOCIDAD: 0-450 / 0-1750 rpm
GOLPES POR MINUTO: 0-6750 BPM / 0-24750 bpm
CAPACIDAD TALADRO: 13 mm
TAMAÑO DE MANDRIL: ½". 13 mm
PESO: 2 kg
TORQUE MÁXIMO: 80 N.m

USO PROFESIONAL / INDUSTRIAL
PROFESSIONAL / INDUSTRIAL USE



- ➕ SWITCH DESLIZANTE QUE PERMITE CAMBIAR DE PERFORACIÓN SENCILLA A PERFORACIÓN DE PERCUSIÓN
- ➕ MOTOR SIN CARBONES
- ➕ LUZ DE TRABAJO LED
- ➕ PROTECCIÓN SUAVE EN LA BATERÍA
- ➕ MANGO SOFT- GRIP DE AGARRE SUAVE PARA USO CÓMODO Y EXTENSO
- ➕ AJUSTE DE TORQUE EN 20 POSICIONES PARA UN MAYOR CONTROL DE LA POTENCIA
- ➕ MANDRIL SIN LLAVE



INCLUYE: Taladro Percutor Inalámbrico 20V, caja plástica, broca doble cabeza de 65mm, mango lateral, cargador de 1H inteligente. 2 Baterías y rejilla de gancho.



2 AÑOS DE GARANTÍA y MANTENIMIENTO GRATUITO



**TALADROS
DESTORNILLADORES /
PERCUTORES ALÁMBRICOS**

PRO MAKER®

TALADRO ROTATIVO / DESTORNILLADOR PRO-TR300

Potente motor de 300W y doble velocidad con embrague de 24 posiciones de torque para mayor desempeño en las tareas demandantes. Para uso en madera y metales

- MANGO SOFT-GRIP DE AGARRE SUAVE PARA USO CÓMODO Y EXTENSO
- INTERRUPTOR DE AVANCE / RETROCESO Y BOTÓN DE BLOQUEO
- TALADRO DOBLE VELOCIDAD VARIABLE / REVERSA CON EMBRAGUE DE 24 POSICIONES DE TORQUE
- MANDRIL SIN LLAVE

MODELO: PRO-TR300
VOLTAJE / FRECUENCIA: 120V / 60HZ
POTENCIA: 300W
VELOCIDAD: 0-900 RPM
TAMAÑO DEL MANDRIL: 3/8" (10MM)
PESO: 2.40 KG
CABLE: 2 M



INCLUYE: Taladro 3/8"(10mm), no incluye accesorios.

TALADRO PERCUTOR PRO-TP500

Potente Taladro Percutor de 1/2" (13mm) con motor de 500W y capacidad de realizar trabajo de perforados en madera, metal y concreto



MODELO: PRO-TP500
VOLTAJE / FRECUENCIA: 120V / 60HZ
POTENCIA: 500W
VELOCIDAD: 0-2800RPM
TAMAÑO DEL MANDRIL: 1/2" (13MM)
PESO: 2.10 KG
CABLE: 2 M

- MANGO SOFT-GRIP DE AGARRE SUAVE PARA USO CÓMODO Y EXTENSO
- INTERRUPTOR DE AVANCE / RETROCESO Y BOTÓN DE BLOQUEO
- MEDIDOR DE PROFUNDIDAD REGULABLE
- BELT CLIP PERMITE ENGANCHAR EL TALADRO AL CINTURÓN
- SWITCH DESLIZANTE QUE PERMITE CAMBIAR DE PERFORACIÓN SENCILLA A PERFORACIÓN DE PERCUSIÓN
- VELOCIDAD VARIABLE / REVERSA

INCLUYE: Taladro Percutor de 1/2"(13mm), mango lateral, barra de profundidad, llave para mandril.

2 AÑOS DE GARANTÍA y MANTENIMIENTO GRATUITO

PRO MAKER®

TALADRO PERCUTOR PRO-TP550KIT

Potente Taladro Percutor de 1/2" con motor de 550W y capacidad de realizar trabajos de perforación en madera, metal y concreto.

SWITCH PARA CAMBIO ENTRE PERFORACIÓN SENCILLA O PERFORACIÓN DE PERCUSIÓN

MANGO AUXILIAR CON GIRO DE 360° PARA MEJOR CONTROL

MEDIDOR DE PROFUNDIDAD REGULABLE

CAJA DE ENGRANAJES DE ALUMINIO

INTERRUPTOR DE AVANCE / RETROCESO Y BOTÓN DE BLOQUEO

VELOCIDAD VARIABLE / REVERSA

MODELO: PRO-TP550KIT
VOLTAJE / FRECUENCIA: 120V / 60HZ
POTENCIA: 550W
VELOCIDAD: 0-3000 RPM
TAMAÑO DEL MANDRIL: 1/2" (13MM)
PESO: 2.30 KG
CABLE: 2 M

BB ACCESORIOS



INCLUYE: Taladro Percutor de 1/2"(13 mm), mango lateral, barra de profundidad, llave para mandril, caja plástica, accesorios y caja organizadora.

TALADRO PERCUTOR PRO-TP550

Potente Taladro Percutor de 1/2" con motor de 550W y capacidad de realizar trabajo de perforados en madera, metal y concreto



MODELO: PRO-TP550
VOLTAJE / FRECUENCIA: 120V / 60HZ
AMPERAJE: 4.7 AMP
POTENCIA: 550W
VELOCIDAD: 0-3000 RPM
TAMAÑO DEL MANDRIL: 1/2" (13MM)
GOLPES X MIN: 48000 GPM
PESO: 2.3 KG
CABLE: 2 M

MANGO SOFT- GRIP DE AGARRE SUAVE PARA USO CÓMODO Y EXTENSO

VELOCIDAD VARIABLE CON RETROCESO.

BOTÓN DE BLOQUEO PARA USO CONTINUO

SELECCIÓN MODO DUAL DE PERFORACIÓN (SENCILLA O DE PERCUSIÓN)

VELOCIDAD VARIABLE / REVERSA

INCLUYE: Taladro Percutor de 1/2"(13mm), mango lateral, barra de profundidad, llave para mandril

2 AÑOS DE GARANTÍA y MANTENIMIENTO GRATUITO

PRO-MAKER®

TALADRO PERCUTOR PRO-TP800

Potente Taladro Percutor de 1/2" (13mm) con 800W de alta potencia para taladrar cualquier material, diseñado y fabricado para cumplir altos estándares de calidad.

- MANGO DE AGARRE SUAVE PARA USO CÓMODO Y EXTENSO
- SWITCH DESLIZANTE QUE PERMITE EL CAMBIO ENTRE PERFORACIÓN SENCILLA O PERFORACIÓN DE PERCUSIÓN
- MANGO AUXILIAR CON GIRO 360° PARA MEJOR CONTROL
- MEDIDOR DE PROFUNDIDAD REGULABLE DE ACERO
- CAJA DE ENGRANAJES DE ALUMINIO
- INTERRUPTOR DE AVANCE / RETROCESO Y BOTÓN DE BLOQUEO
- VELOCIDAD VARIABLE / REVERSA

MODELO: PRO-TP800
VOLTAJE / FRECUENCIA: 120V / 60HZ
AMPERAJE: 7.0 AMP
POTENCIA: 800W
VELOCIDAD: 0-2800 RPM
TAMAÑO DEL MANDRIL: 1/2" (13MM)
PESO: 2.30 KG
CABLE: 2 M



INCLUYE: Taladro Percutor de 1/2"(13mm), mango lateral, barra de profundidad, llave para mandril.

TALADRO PERCUTOR PRO-TP850KIT

Potente Taladro Percutor de 1/2" con 850W de alta potencia para taladrar cualquier material, diseñado y fabricado para cumplir altos estándares de calidad.



MODELO: PRO-TP850KIT
VOLTAJE / FRECUENCIA: 120V / 60HZ
AMPERAJE: 7.5 AMP
POTENCIA: 850 W
VELOCIDAD: 0-2800 RPM
TAMAÑO DEL MANDRIL: 1/2" (13MM)
GOLPES X MIN: 44800 GPM
PESO: 3.3 KG
CABLE: 2 M

- CAJA DE ENGRANAJES DE ALUMINIO
- VELOCIDAD VARIABLE CON RETROCESO
- MANGO SOFT- GRIP DE AGARRE SUAVE PARA USO CÓMODO
- BOTÓN DE BLOQUEO PARA USO CONTINUO
- SELECCIÓN MODO DUAL DE PERFORACIÓN (SENCILLA O DE PERCUSIÓN)
- VELOCIDAD VARIABLE / REVERSA

INCLUYE: Taladro Percutor de 1/2"(13mm), mango lateral, barra de profundidad, llave para mandril, caja plástica.

2 AÑOS DE GARANTÍA y MANTENIMIENTO GRATUITO



ROTOMARTILLO

PROMAKER®

ROTOMARTILLO SDS PLUS PRO-RM850KIT

Potente Rotomartillo con 850W de alta potencia diseñado y fabricado para cumplir altos estándares de calidad.

MODELO: PRO-RM850KIT
VOLTAJE / FRECUENCIA: 120V / 60HZ
AMPERAJE: 7.5 AMP
POTENCIA: 850 W
PERFORACIÓN EN CONCRETO: 1" (25,4 mm)
POTENCIA DE IMPACTO: 3J
VELOCIDAD: 0-1100 RPM
PESO: 4 KG
CABLE: 2 M



USO PROFESIONAL / INDUSTRIAL
PROFESSIONAL / INDUSTRIAL USE

- + TALADRO DE IMPACTO, CINCEL, AJUSTE DEL ÁNGULO DE LA CABEZA DEL CINCEL
- + AJUSTE DE VELOCIDAD PARA OBTENER LAS MEJORES CONDICIONES DE PERFORACIÓN
- + INTERRUPTOR DE CONTROL DE VELOCIDAD SIN ELECTRODOS
- + FUNCIÓN 4 EN 1
- + ACOPLA SDS PLUS, LA BROCA SE PUEDE INSTALAR RÁPIDAMENTE
- + VELOCIDAD VARIABLE



INCLUYE: Rotomartillo SDS Plus. barra de profundidad, mango lateral, 3 brocas SDS 150mm x 6/8/10mm, cincel de punta 14x250mm, cincel plano 14x250mm, caja plástica



2 AÑOS DE GARANTÍA y MANTENIMIENTO GRATUITO



LLAVE DE IMPACTO

PROMAKER®

LLAVE DE IMPACTO SIN CARBONES 1/2" (13 MM) PRO-LI20KIT

Potente llave de impacto sin carbones de 3000 BPM para atornillar y/o apretar, aflojar tornillos, pernos y tuercas a una velocidad variable ajustable por presión de gatillo hasta 2200RPM.

MODELO: PRO-LI20KIT
VOLTAJE: 20V LI-ION
VELOCIDAD: 0-2200 rpm
TASA DE IMPACTO: 0-3000 bpm
TORQUE: I:320N.m / II:220N.m
TAMAÑO PORTAHERRAMIENTA: 1/2" (13 mm)
PESO CON BATERÍA: 1.7 kg
BATERÍA: 2000 mAh
ENTRADA DE CARGADOR: 110 v AC 60 hz
SALIDA NOMINAL: 20 v DC
TIEMPO DE CARGA: 1 hora



BOTÓN DE AVANCE Y RETROCESO FÁCIL PARA CAMBIO DE DIRECCIÓN

MOTOR SIN CARBONES

AJUSTE DE VELOCIDAD POR PRESIÓN EN EL GATILLO INTERRUPTOR

TECNOLOGÍA NTC PARA EXTENSIÓN DE VIDA ÚTIL DE LA BATERÍA

MANGO SOFT-GRIP DE AGARRE CÓMODO PARA USO PROLONGADO

LUZ DE TRABAJO LED INCORPORADA

3 MODOS DE USOS



INCLUYE: Llave de Impacto Eléctrica, cargador, 2 baterías, presilla para cinturón, 4 dados de impacto; 11/16"(17mm) 3/4"(19mm), 13/16"(21mm), 7/8"(22mm)



2 AÑOS DE GARANTÍA y MANTENIMIENTO GRATUITO



ESMERILES

PRO MAKER®

ESMERILADORA ANGULAR 4 ½" (115MM) PRO-ES750

Poderosa Esmeriladora Angular de 4 ½" 750W con caja de engranajes metálica que incrementa la durabilidad y vida de la herramienta.

CAJA DE ENGRANAJES METÁLICA



MANGO LATERAL DE 3 POSICIONES PARA MAYOR CONTROL



INTERRUPTOR SELLADO CONTRA POLVO



TRABA EJE PARA CAMBIO FÁCIL DE ACCESORIOS



INTERRUPTOR CON BLOQUEO PARA USO CONTINUO



GUARDA AJUSTABLE SIN LLAVE



MODELO: PRO-ES750
VOLTAJE / FRECUENCIA: 120V / 60HZ
AMPERAJE: 6.5 AMP
POTENCIA: 750W
VELOCIDAD: 11000 RPM
DIÁMETRO DEL DISCO: 4 ½" (115MM)
CABLE: 2M
PESO: 2 KG



INCLUYE: Esmeriladora Angular, mango lateral, llave, 1 disco abrasivo y 2 carbones.

ESMERILADORA ANGULAR 4 ½" (115MM) PRO-ES750KIT

Poderosa Esmeriladora Angular de 4 ½" 750W con caja de engranajes metálica que incrementa la durabilidad y vida de la herramienta.

MODELO: PRO-ES750
VOLTAJE / FRECUENCIA: 120V / 60HZ
AMPERAJE: 6.5 AMP
POTENCIA: 750W
VELOCIDAD: 11000 RPM
DIÁMETRO DEL DISCO: 4 ½" (115MM)
CABLE: 2M
PESO: 2 KG



CAJA DE ENGRANAJES METÁLICA



MANGO LATERAL DE 3 POSICIONES PARA MAYOR CONTROL



INTERRUPTOR SELLADO CONTRA POLVO



TRABA EJE PARA CAMBIO FÁCIL DE ACCESORIOS



INTERRUPTOR CON BLOQUEO PARA USO CONTINUO



GUARDA AJUSTABLE SIN LLAVE

INCLUYE: Esmeriladora Angular, mango lateral, llave, (2) discos abrasivos, guantes, lentes, caja plástica y 2 carbones.

2 AÑOS DE GARANTÍA y MANTENIMIENTO GRATUITO

PRO-MAKER®

ESMERILADORA ANGULAR 7"(180MM) PRO-ES2000

Poderosa Esmeriladora Angular de 7" 2000W con caja de engranajes metálica que incrementa la durabilidad y vida de la herramienta.

- CAJA DE ENGRANAJES METÁLICA
- MANGO LATERAL Y EMPUÑADURA TRASERA DE 3 POSICIONES PARA MAYOR CONTROL
- INTERRUPTOR SELLADO CONTRA POLVO
- TRABA EJE PARA CAMBIO FÁCIL DE ACCESORIOS
- INTERRUPTOR CON BLOQUEO PARA USO CONTINUO
- GUARDA AJUSTABLE SIN LLAVE
- ARRANQUE LENTO PARA MAYOR CONTROL

MODELO: PRO-ES2000
VOLTAJE / FRECUENCIA: 120V / 60HZ
AMPERAJE: 17.2 AMP
POTENCIA: 2000W
VELOCIDAD: 8400 RPM
DIÁMETRO DEL DISCO: 7"(180MM)
CABLE: 2M
PESO: 5.5 KG



INCLUYE: Esmeriladora Angular, mango lateral, llave y 2 carbones.

ESMERILADORA ANGULAR 9"(230MM) PRO-ES2009

Poderosa Esmeriladora Angular de 9" 2000W con caja de engranajes metálica que incrementa la durabilidad y vida de la herramienta.



MODELO: PRO-ES2009
VOLTAJE / FRECUENCIA: 120V / 60HZ
AMPERAJE: 17.2 AMP
POTENCIA: 2000W
VELOCIDAD: 6300 RPM
DIÁMETRO DEL DISCO: 9"(230MM)
CABLE: 2M
PESO: 5.5 KG

- CAJA DE ENGRANAJES METÁLICA
- MANGO LATERAL Y EMPUÑADURA TRASERA DE 3 POSICIONES PARA MAYOR CONTROL
- INTERRUPTOR SELLADO CONTRA POLVO
- TRABA EJE PARA CAMBIO FÁCIL DE ACCESORIOS
- INTERRUPTOR CON BLOQUEO PARA USO CONTINUO
- GUARDA AJUSTABLE SIN LLAVE
- ARRANQUE LENTO PARA MAYOR CONTROL

INCLUYE: Esmeriladora Angular, mango lateral, llave y 2 carbones.

2 AÑOS DE GARANTÍA y MANTENIMIENTO GRATUITO



HERRAMIENTA ROTATIVA

PRO MAKER®

HERRAMIENTA ROTATIVA DE CABLE PRO-HR160KIT

Herramienta Rotativa de cable tipo dremel con motor de 160W para cortar, pulir, tallar, eliminar óxido y realizar grabados en vidrio, cuenta con una velocidad gradual de 5,000 a 35,000 RPM y un vástago ajustable de 2.4 mm y 3.2 mm.

MODELO: PRO-HR160KIT
VOLTAJE / FRECUENCIA: 120v~ / 60Hz
POTENCIA: 160w
AMPERIOS: 1.5 AMP
VELOCIDAD VARIABLE: 5,000-35,000 RPM (sin carga)
BOQUILLA AJUSTABLE: 1/16" - 1/8" (2.4 mm y 3.2 mm)
PESO: 780 g (1 lb 2 oz)
CABLE: 2 m



CUBIERTA SOFT-GRIP PARA AGARRE CÓMODO EN USO PROLONGADO.

HASTA DE METAL PARA COLOCAR CORDÓN DE SEGURIDAD

CARBONES DE FÁCIL REMPLAZO

VÁSTAGO FIJO AJUSTABLE A DOS TAMAÑOS

INTERRUPTOR DE ENCENDIDO / APAGADO Y CONTROL DE VELOCIDAD GRADUAL



INCLUYE: Herramienta Rotativa de Cable tipo dremel, 40 piezas de accesorios, caja de plástico.



2 AÑOS DE GARANTÍA y MANTENIMIENTO GRATUITO



**PULIDORAS
SOPLADORA / ASPIRADORA**

PROMAKER®

PULIDORA ELÉCTRICA PRO-PL1300

Pulidora diseñada para largas jornadas de trabajo, con un poderoso motor de 1300W. Cómodo agarre Tipo D para fácil manejo y switch de bloqueo para el uso continuo.

- CAJA DE ENGRANAJES METÁLICA
- MANGO TIPO D PARA FÁCIL MANEJO
- INTERRUPTOR SELLADO CONTRA POLVO
- TRABA EJE PARA CAMBIO FÁCIL DE ACCESORIOS
- INTERRUPTOR CON BLOQUEO PARA USO CONTINUO
- VELOCIDAD VARIABLE CON CONTROL DE VELOCIDAD

MODELO: **PL1300**
VOLTAJE / FRECUENCIA: **120V / 60HZ**
AMPERAJE: **11.2 AMP**
POTENCIA: **1300W**
VELOCIDAD: **0-3000RPM**
DIÁMETRO DEL DISCO: **7"(180MM)**
CABLE: **2 M**
PESO: **4 KG**



INCLUYE: Pulidora, mango tipo D, disco de goma, bonete, llave y 2 carbones.

SOPLADORA / ASPIRADORA PRO-SP400

Potente Sopladora / Aspiradora con motor de 400W con velocidad variable y control de velocidad.



MODELO: **PRO-SP400**
VOLTAJE / FRECUENCIA: **120V / 60HZ**
AMPERAJE: **3.5 AMP**
POTENCIA: **400W**
VELOCIDAD: **6000-14000RPM**
VOLUMEN DE AIRE: **3.3M3 / MIN**
PESO: **1.45 KG**
CABLE: **2 M**

- VELOCIDAD VARIABLE CON CONTROL DE VELOCIDAD
- BOTÓN DE BLOQUEO PARA USO CONTINUO
- LIVIANA Y CÓMODA

INCLUYE: Sopladora / Aspiradora, boquilla, bolsa de polvo.

2 AÑOS DE GARANTÍA y MANTENIMIENTO GRATUITO

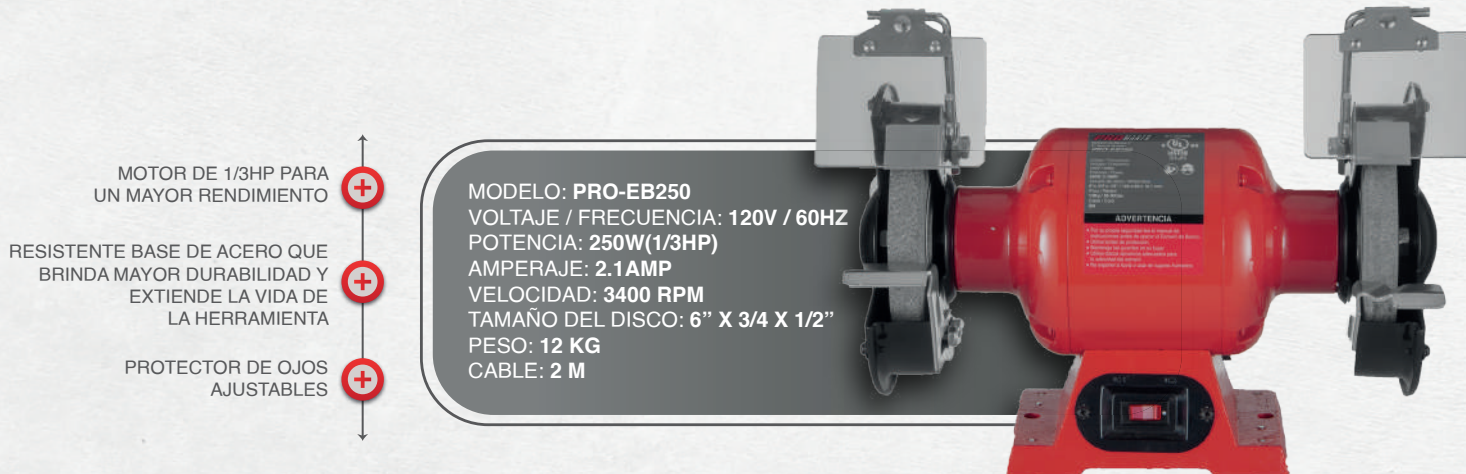


**ESMERIL DE BANCO
TRONZADORA**

PROMAKER®

ESMERIL DE BANCO PRO-EB250

Esmeril de Banco de 6" con motor de 1/3HP para un rendimiento superior.



MOTOR DE 1/3HP PARA UN MAYOR RENDIMIENTO



RESISTENTE BASE DE ACERO QUE BRINDA MAYOR DURABILIDAD Y EXTIENDE LA VIDA DE LA HERRAMIENTA



PROTECTOR DE OJOS AJUSTABLES



MODELO: PRO-EB250
VOLTAJE / FRECUENCIA: 120V / 60HZ
POTENCIA: 250W(1/3HP)
AMPERAJE: 2.1AMP
VELOCIDAD: 3400 RPM
TAMAÑO DEL DISCO: 6" X 3/4 X 1/2"
PESO: 12 KG
CABLE: 2 M

INCLUYE: Esmeril de Banco de 6", 2 discos abrasivos de 6" (152mm) de grano grueso y grano mediano.

TRONZADORA DE 14 INCH DE METAL PRO-TZ2400

Potente motor de 2400W con base de acero resistente para el uso profesional.



MODELO: PRO-TZ2400
VOLTAJE / FRECUENCIA: 120V / 60HZ
AMPERAJE: 20.6 AMP
POTENCIA: 2400W
VELOCIDAD: 3600 RPM
DIÁMETRO DEL DISCO: 14"(355MM)
PESO: 18 KG
CABLE: 2 M



BASE ESTABLE DE ACERO RESISTENTE



GUARDA RETRÁCTIL PARA MAYOR SEGURIDAD



GUÍA DE CORTE PARA MAYOR PRECISIÓN



PRENSA PARA MATERIALES INCORPORADA



TRABA EJE PARA CAMBIO FÁCIL DEL DISCO

INCLUYE: Tronzadora, 2 discos de corte, llave y 2 carbones.

2 AÑOS DE GARANTÍA y MANTENIMIENTO GRATUITO



**SIERRAS
CALADORAS**

PRO MAKER®

SIERRA CALADORA PRO-SC400

Sierra Caladora para gran variedad de aplicaciones, velocidad variable con motor de 400W.

MANGO DE AGARRE SUAVE PARA USO CÓMODO Y EXTENSO



ZAPATA AJUSTABLE PARA BISELADOS PRECISOS 0-45°



CUCHILLA TIPO U Y T



INTERRUPTOR DE BLOQUEO PARA USO CONTINUO CON CONTROL DE VELOCIDAD VARIABLE



MODELO: **PRO-SC400**
VOLTAJE / FRECUENCIA: 120V / 60HZ
AMPERAJE: 3.5 AMP
POTENCIA: 400W
VELOCIDAD: 800-3000CPM
ÁNGULO DE CORTE: 0-45°
CAPACIDAD DE CORTE: 55MM (MADERA)
6MM (METAL)
CABLE: 2 M



INCLUYE: Sierra Caladora, 1 hoja de corte de madera, llave, base de acero.

SIERRA CALADORA CON LÁSER PRO-SC800

Sierra Caladora con láser y potente motor de 800W que provee suficiente poder para complementar los trabajos más demandantes con láser integrado



MODELO: **PRO-SC800**
VOLTAJE / FRECUENCIA: 120V / 60HZ
AMPERAJE: 7.0 AMP
POTENCIA: 800W
VELOCIDAD: 800-3000CPM
ÁNGULO DE CORTE: 0-45°
CAPACIDAD DE CORTE: 100MM (MADERA)
10MM (METAL)
CABLE: 2 M



LÁSER INTEGRADO PARA MAYOR PRECISIÓN DE CORTE



ZAPATA AJUSTABLE PARA BISELADOS PRECISOS 0-45°



CUCHILLA TIPO U Y T



INTERRUPTOR DE BLOQUEO PARA USO CONTINUO CON CONTROL DE VELOCIDAD VARIABLE

INCLUYE: Sierra Caladora Orbital con Láser, 1 hoja de corte de madera, base de acero.

2 AÑOS DE GARANTÍA y MANTENIMIENTO GRATUITO

PROMAKER®

SIERRA CALADORA CON LÁSER PRO-SC600

Sierra Caladora con Láser y potente motor para uso profesional e industrial de 600W que provee suficiente poder para complementar los trabajos más demandantes.

MODELO: PRO-SC600
VOLTAJE / FRECUENCIA: 120V / 60HZ
AMPERAJE: 5.5 AMP
POTENCIA: 600 W
VELOCIDAD: 500-3000RPM
PROFUNDIDAD MÁXIMA DE CORTE: 65MM
PESO: 4 KG



- ➕ BOTÓN DE BLOQUEO PARA USO CONTINUO
- ➕ INTERRUPTOR ON / OFF CON CONTROL DE VELOCIDAD VARIABLE
- ➕ ACCIÓN ORBITAL DE 4 POSICIONES
- ➕ BASE FIRME DE ALUMINIO PARA UN FUNCIONAMIENTO MÁS ESTABLE
- ➕ VELOCIDAD VARIABLE



USO PROFESIONAL / INDUSTRIAL
PROFESSIONAL / INDUSTRIAL USE

INCLUYE: Sierra Caladora, 2 hojas de corte (madera y aluminio)



2 AÑOS DE GARANTÍA y MANTENIMIENTO GRATUITO



**SIERRA CIRCULAR
SIERRA DE BANCO
INGLETEADORA**

PROMAKER®

SIERRA CIRCULAR 7 ¼" (185MM) CON LÁSER PRO-SC1500

Potente Sierra Circular con Láser y un motor de 1500W, provee suficiente poder para completar los trabajos más demandantes. Incluye Láser de última generación para mayor precisión en corte.

MOTOR DE 1500W, IDEAL PARA LA MAYORÍA DE LAS APLICACIONES DE CORTE



GUÍA LÁSER PARA MAYOR PRECISIÓN



MANGO ERGONÓMICO, PARA MAYOR COMODIDAD Y CONTROL



ZAPATA DE BISELADO FÁCIL DE USAR PARA CORTES EN ÁNGULO



GUARDA RETRÁCTIL



MODELO: PRO-SC1500
VOLTAJE / FRECUENCIA: 120V / 60HZ
AMPERAJE: 13.0 AMP
POTENCIA: 1500W
VELOCIDAD: 5500 RPM
DIÁMETRO: 7 ¼" (185MM)
PESO: 4.5KG
CABLE: 2 M



INCLUYE: Sierra Circular con Láser, llave, 2 carbones y 1 disco de corte para madera.

SIERRA DE BANCO DE 10" (254MM) PRO-SB1800

Sierra de Banco de 10" con potente motor de 1800W para trabajo pesado.



MODELO: PRO-SB1800
VOLTAJE / FRECUENCIA: 120V / 60HZ
AMPERAJE: 15.5 AMP
POTENCIA: 1800W
VELOCIDAD: 5000 RPM
DIÁMETRO DE LA HOJA: 10"
TAMAÑO DEL EJE: 5/8"
PROFUNDIDAD DE CORTE A 90°: 3.5" (89 MM)
PROFUNDIDAD DE CORTE A 45°: 2.4" (60 MM)
PESO: 21KG
CABLE: 2 M



PROTECTOR DE LA CUCHILLA DE MONTAJE RÁPIDO



GUÍA DE CORTE AUTOALINEABLE



PERILLAS FRONTALES PARA CONTROL DE INCLINACIÓN Y ALTURA DE LA HOJA



EXCELENTE ESTABILIDAD CON SOPORTES REFORZADOS



BANCO DE TAMAÑO IDEAL PARA TRABAJAR

INCLUYE: Sierra de Banco de 10", llave, guía de corte, escala angular y un disco de corte para madera.

2 AÑOS DE GARANTÍA y MANTENIMIENTO GRATUITO


PROMAKER®

SIERRA DE INGLETE DESLIZANTE CON LÁSER PRO-SI1500

Sierra de Inglete Deslizante de 8¹/₄" con Láser y potente motor de 1500W para trabajo pesado.

- POTENTE MOTOR CON GRAN CAPACIDAD DE CORTE DE 1500W
- SIERRA DE INGLETE DESLIZANTE
- GUÍA DE LÍNEA LÁSER PARA CORTES RÁPIDOS Y PRECISOS
- PAUSAS CON CLIC A LOS 0°, 15°, 22.5°, 30°, 45° COMO CONFIGURACIONES RÁPIDAS PARA INGLETES COMUNES
- ABRAZADERA DE MADERA Y EXTENSIÓN INCLUIDA
- VALLAS DESLIZANTES ADJUNTAS

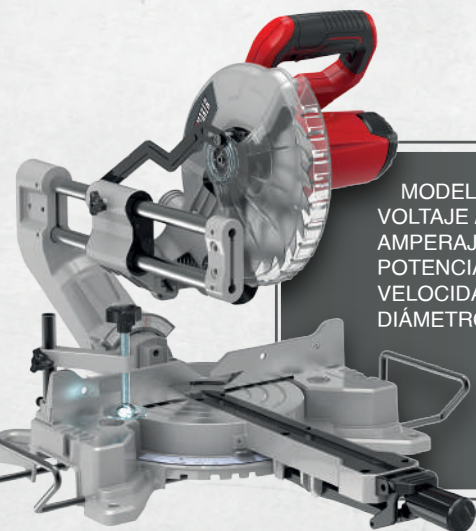
MODELO: **PRO-SI1500**
VOLTAJE / FRECUENCIA: 120V / 60HZ
AMPERAJE: 13 AMP
POTENCIA: 1500W
VELOCIDAD: 5000 RPM
DIÁMETRO DE LA HOJA: 8¹/₄" (210MM)X24 DIENTES
PROFUNDIDAD DE CORTE :
0° X 0°: 70X305 MM
45° X 0°: 70X215 MM
0° X 45°: 40X305 MM
45° X 45°: 40X215 MM



INCLUYE: Sierra de Inglete Deslizante, un disco, bolsa para polvo, llave. 2 barras de extensión, abrazadera de madera

SIERRA DE INGLETE DESLIZANTE CON LÁSER PRO-SI2000

Sierra de Inglete Deslizante de 10" con Láser y potente motor de 2000W para trabajo pesado.



MODELO: **PRO-SI2000**
VOLTAJE / FRECUENCIA: 120V / 60HZ
AMPERAJE: 17.2 AMP
POTENCIA: 2000W
VELOCIDAD: 5000 RPM
DIÁMETRO DE LA HOJA: 10" (Ø255MM)X Ø30MM X 24 DIENTES
PROFUNDIDAD DE CORTE :
0° X 0°: 305 X 70 MM
0° X 45°: 215 X 70 MM
45° X 0°: 305 X 35 MM
45° X 45°: 215 X 35 MM

- POTENTE MOTOR CON GRAN CAPACIDAD DE CORTE DE 2000W
- SIERRA DE INGLETE DESLIZANTE
- GUÍA DE LÍNEA LÁSER PARA CORTES RÁPIDOS Y PRECISOS
- PAUSAS CON CLIC A LOS 0°, 15°, 22.5°, 30°, 45° COMO CONFIGURACIONES RÁPIDAS PARA INGLETES COMUNES
- ABRAZADERA DE MADERA Y EXTENSIÓN INCLUIDA
- VALLAS DESLIZANTES ADJUNTAS

INCLUYE: Sierra de Inglete Deslizante, un disco, bolsa para polvo, llave. 2 barras de extensión, abrazadera de madera

2 AÑOS DE GARANTÍA y MANTENIMIENTO GRATUITO



**LIJADORAS ORBITALES
ROUTERS - REBAJADORAS**


PROMAKER®

LIJADORA DE PALMA DE 1/4 HOJA PRO-LO180

Lijadora de 1/4 de hoja con extracción de polvo para mejor rendimiento.

- MOTOR DE 180W PARA UN MAYOR RENDIMIENTO
- MANGO SOFT-GRIP DE AGARRE SUAVE PARA USO CÓMODO Y EXTENSO
- BOLSA PARA POLVO PARA UN ÁREA DE TRABAJO MÁS LIMPIA
- INTERRUPTOR SELLADO CONTRA EL POLVO INTERNA Y EXTERNAMENTE ON/OFF

MODELO: PRO-LO180
VOLTAJE / FRECUENCIA: 120V / 60HZ
AMPERAJE: 1.5 AMP
POTENCIA: 180W
ÓRBITAS POR MINUTO: 13000OPM
PESO: 1.10 KG



INCLUYE: Lijadora de Palma de 1/4 de hoja, bolsa para polvo, papel de lija (5 pzas.) grano 80 - (5 pzas.) grano 120 - (5 pzas.) grano 180 - (5 pzas.) grano 240.

LIJADORA DE PALMA DE 1/2 HOJA PRO-LO300

Lijadora de 1/2 de hoja con extracción de polvo para mejor rendimiento.



MODELO: PRO-LO300
VOLTAJE / FRECUENCIA: 120V / 60HZ
AMPERAJE: 2.5 AMP
POTENCIA: 300W
ÓRBITAS POR MINUTO: 6000-12000OPM
PESO: 2.06 KG

- MOTOR DE 300W PARA UN MAYOR RENDIMIENTO
- MANGO SOFT-GRIP DE AGARRE SUAVE PARA USO CÓMODO Y EXTENSO
- BOLSA PARA POLVO PARA UN ÁREA DE TRABAJO MÁS LIMPIA
- INTERRUPTOR DE BLOQUEO PARA USO CONTINUO CON CONTROL DE VELOCIDAD VARIABLE
- PRESILLA DE RESORTE PARA FIJAR FIRMEMENTE EL PAPEL LIJA EN SU SITIO
- BASE DE ALUMINIO
- VELOCIDAD VARIABLE

INCLUYE: Lijadora de Palma de 1/2 de hoja, bolsa para polvo, Papel de Lija (5 pzas.) grano 80 - (5 pzas.) grano 120 - (5 pzas.) grano 180 - (5 pzas.) grano 240

2 AÑOS DE GARANTÍA y MANTENIMIENTO GRATUITO

PROMAKER®

LIJADORA DE PALMA PRO-LO200

Lijadora de Palma de 1/4 Hoja con extracción de polvo para mejor rendimiento.


MOTOR DE 200W PARA UN
MAYOR RENDIMIENTO

MANGO SOFT-GRIP DE AGARRE
SUAVE PARA USO CÓMODO Y EXTENSO

INTERRUPTOR SELLADO CONTRA EL POLVO
INTERNA Y EXTERNAMENTE ON/OFF



MODELO: PRO-LO200
VOLTAJE / FRECUENCIA: 120V / 60HZ
AMPERAJE: 1.7 AMP
POTENCIA: 200W
ÓRBITAS POR MINUTO: 14.000OPM



INCLUYE: Lijadora de Palma de 1/4 Hoja, 20 piezas de papel de lija (grano 80).

REBAJADORA ELÉCTRICA PRO-RT1600

Potente rebajadora eléctrica con velocidad variable y ajuste preciso para mayor desempeño.



MODELO: PRO-RT1600
VOLTAJE / FRECUENCIA: 120V / 60HZ
AMPERAJE: 14.4 AMP
POTENCIA: 1600W
VELOCIDAD: 8000-30000 RPM
CARRERA DE INMERSIÓN: 0-40MM
PESO: 3.6 KG
CABLE: 2 M



VELOCIDAD VARIABLE
8000-30000 RPM

ARRANQUE LENTO PARA
MEJOR CONTROL

BOTÓN DE BLOQUEO

AJUSTE PRECISO

INCLUYE: Rebajadora Eléctrica, 2 guías, punzones centrales, llave inglesa, brújula de arco, pinza de 8 mm y pinza de 12 mm.

2 AÑOS DE GARANTÍA y MANTENIMIENTO GRATUITO



PISTOLAS DE CALOR

PROMAKER®

PISTOLA DE CALOR PRO-PC1200

Pistola de Calor de 1200W, 2 rangos de temperatura, fácil uso en variedad de aplicaciones.

MANGO DE AGARRE SUAVE PARA
USO CÓMODO Y EXTENSO

INTERRUPTOR DE TRES
POSICIONES

LIVIANA Y CÓMODA



MODELO: PC1200
VOLTAJE / FRECUENCIA: 120V / 60HZ
AMPERAJE: 10.3 AMP
POTENCIA: 1200W
NÚMERO DE TEMPERATURAS: 2
TEMPERATURA: 250 - 450 °C
CABLE: 2 M



INCLUYE: Pistola de Calor.

PISTOLA DE CALOR PRO-PC1500KIT

Pistola de calor de 1500W, 2 rangos de temperatura, fácil uso en variedad de aplicaciones.



MODELO: PC1500KIT
VOLTAJE / FRECUENCIA: 120V / 60HZ
AMPERAJE: 13.0 AMP
POTENCIA: 1500W
NÚMERO DE TEMPERATURAS: 2
TEMPERATURA: 250 - 450 °C
PESO: 1.3 KG
CABLE: 2 M



MANGO SOFT- GRIP DE AGARRE
SUAVE PARA USO CÓMODO
Y EXTENSO

INTERRUPTOR DE
TRES POSICIONES

SOPORTE ESTABILIZADOR DE
ALUMINIO

2 AJUSTES
DE TEMPERATURA

SALIDAS DE AIRE PARA
ÓPTIMO USO CONTINUO

MALETA PROTECTORA
CON ACCESORIOS

INCLUYE: Pistola de Calor, 9 accesorios y maleta.

2 AÑOS DE GARANTÍA y MANTENIMIENTO GRATUITO



LAVADORAS DE PRESIÓN

PROMAKER®

LAVADORA DE PRESIÓN PRO-H1400

- ROCIADOR CON INYECTOR DE AGUA AJUSTABLE
- PISTOLA DE PRESIÓN CON 5 M DE ALCANCE
- MANGUERA Y CABLE DE CORRIENTE DE 5 M
- PRESIÓN MÁXIMA 100 BAR / 1450 PSI

MODELO: PRO-H1400
VOLTAJE / FRECUENCIA: 120V / 60HZ
AMPERAJE: 12.8 AMP
POTENCIA: 1400W
CAUDAL NOMINAL: 5,5 L/MIN
PRESIÓN MÁXIMA: 100 BAR
APAGADO AUTOMÁTICO: SI
MANGUERA: 5 M
CABLE: 2 M



INCLUYE: pistola, manguera, conector de la manguera a la toma de agua, lanza ajustable.



MODELO: PRO-H2000
VOLTAJE / FRECUENCIA: 120V / 60HZ
AMPERAJE: 17.2 AMP
POTENCIA: 2000W
CAUDAL NOMINAL: 6,7 L/MIN
PRESIÓN MÁXIMA: 150 BAR
APAGADO AUTOMÁTICO: SI
MANGUERA: 5 M
CABLE: 5 M

USO PROFESIONAL / INDUSTRIAL
PROFESSIONAL / INDUSTRIAL USE

LAVADORA DE PRESIÓN PRO-H2000

- DEPÓSITO DE DETERGENTE INCORPORADO
- MANGO CÓMODO Y RUEDAS PARA FÁCIL TRANSPORTE
- MANGUERA DE POLIURETANO REFORZADO Y CARRETE PARA MANGUERA
- PRESIÓN MÁXIMA 150 BAR / 2175 PSI
- MOTOR A INDUCCIÓN

INCLUYE: pistola, manguera, dispensador para jabón, lanza ajustable, conector de la manguera a la toma de agua.

2 AÑOS DE GARANTÍA y MANTENIMIENTO GRATUITO

PROMAKER®

LAVADORA DE PRESIÓN PRO-H1800

MANGO CÓMODO Y RUEDAS
PARA FÁCIL TRANSPORTE



PRESIÓN MÁXIMA 140 BAR / 2030 PSI



MANGUERA Y CABLE CORRIENTE
DE 5 METROS



ROCIADOR CON INYECTOR
DE AGUA AJUSTABLE



MODELO: PRO-H1800
VOLTAJE / FRECUENCIA: 120V / 60HZ
AMPERAJE: 15.5 AMP
POTENCIA: 1800W
CAUDAL NOMINAL: 6,7 L/MIN
PRESIÓN MÁXIMA: 140 BAR
APAGADO AUTOMÁTICO: SI
MANGUERA: 5 M
CABLE: 5 M



INCLUYE: pistola, manguera, lanza ajustable,
conector de la manguera a la toma de agua.



2 AÑOS DE GARANTÍA y MANTENIMIENTO GRATUITO



COMPRESORES DE AIRE

PROMAKER®

COMPRESOR DE AIRE PRO-CP24

Poderoso compresor con un diseño moderno y práctico para su fácil agarre y traslado. Bomba diseñada para obtener el mejor desempeño mediante lubricación por aceite.

- PROTECTOR DE SOBRECARGA +
- BOMBA A PISTÓN LUBRICADA POR ACEITE +
- REGULADOR DE PRESIÓN TANTO INTERNO COMO EXTERNO +
- VÁLVULA DE SEGURIDAD +
- VÁLVULA DE DRENAJE DE AGUA CONDENSADA +
- RUEDAS DE DESPLAZAMIENTO +

MODELO: PRO-CP24
VOLTAJE / FRECUENCIA: 120V / 60HZ
AMPERAJE: 13.0 AMP
POTENCIA: 2HP MÁX
VELOCIDAD: 3450RPM
PRESIÓN: 8 BAR / 116PSI
TAMAÑO DEL TANQUE: 24L
PESO: 26 KG
CABLE: 1.5 M



INCLUYE: Compresor, ruedas y ensamblaje de ruedas, filtro de aire, tubo de ventilación, manual.

PRECAUCIÓN: Transportar de forma vertical para evitar derrame de aceite.

COMPRESOR DE AIRE PRO-CP50

Poderoso compresor con un diseño moderno y práctico para su fácil agarre y traslado. Bomba diseñada para obtener el mejor desempeño mediante lubricación por aceite.



MODELO: PRO-CP50
VOLTAJE / FRECUENCIA: 120V / 60HZ
AMPERAJE: 13.0 AMP
POTENCIA: 2HP MÁX
VELOCIDAD: 3450RPM
PRESIÓN: 8 BAR / 116 PSI
TAMAÑO DEL TANQUE: 50 L
PESO: 36 KG
CABLE: 1.5 M

- PROTECTOR DE SOBRECARGA +
- BOMBA A PISTÓN LUBRICADA POR ACEITE +
- REGULADOR DE PRESIÓN TANTO INTERNO COMO EXTERNO +
- VÁLVULA DE SEGURIDAD +
- VÁLVULA DE DRENAJE DE AGUA CONDENSADA +
- RUEDAS DE DESPLAZAMIENTO +

INCLUYE: Compresor, ruedas y ensamblaje de ruedas, filtro de aire, tubo de ventilación, manual.

PRECAUCIÓN: Transportar de forma vertical para evitar derrame de aceite.

2 AÑOS DE GARANTÍA y MANTENIMIENTO GRATUITO



**ASPIRADORAS
SECO / MOJADO**

PROMAKER®

ASPIRADORA SECO/MOJADO PRO-AS10L

Gran capacidad de succión y absorción de cenizas. Con dispositivo de drenaje y función de soplador. Aspirador multifunción de gran capacidad, se puede utilizar en muchos lugares.

LIMPIEZA EN SUPERFICIES HÚMEDAS,
ALFOMBRAS Y BRECHAS



FUNCIÓN DE SOPLADO



ALMACENAMIENTO
DE ACCESORIOS



ALMACENAMIENTO DE CABLE



MODELO: PRO-AS10L
VOLTAJE / FRECUENCIA: 120V / 60HZ
AMPERAJE: 8.5 AMP
POTENCIA: 1000 W
CAPACIDAD DE POLVO: 10 L
PRESION DE VACIO (KPA): 15 ± 1.5
RUIDO (DB(A)): 82 ± 2
PESO: 5 KG
CABLE: 2.3 M



INCLUYE: Aspiradora, manguera flexible, cepillo para húmedo y seco, cepillo 2 en 1 pequeño, 3 tubos de extensión (plástico), filtro HEPA.

ASPIRADORA SECO/MOJADO PRO-AS25L

Gran capacidad de succión y absorción de cenizas. Con dispositivo de drenaje y función de soplador. Aspirador multifunción de gran capacidad, se puede utilizar en muchos lugares.

MODELO: PRO-AS25L
VOLTAJE / FRECUENCIA: 120V / 60HZ
AMPERAJE: 10.3 AMP
POTENCIA: 1200 W
CAPACIDAD DE POLVO: 25 L
PRESION DE VACIO (KPA): 16 ± 1.5
RUIDO (DB(A)): 77 ± 2
PESO: 8 KG
CABLE: 4.7 M



LIMPIEZA EN SUPERFICIES HÚMEDAS,
ALFOMBRAS Y BRECHAS



DISPOSITIVO DE DRENAJE



FUNCIÓN DE SOPLADO



BOLSA DE POLVO DISPONIBLE



ALMACENAMIENTO DE CABLE



INCLUYE: Aspiradora, manguera flexible, cepillo pequeño, cepillo para húmedo y seco, filtro HEPA, 2 tubos de extensión, boquilla para esquinas,

2 AÑOS DE GARANTÍA y MANTENIMIENTO GRATUITO

PROMAKER®

ASPIRADORA PARA SECO/MOJADO PRO-AS35L

Gran capacidad de succión y absorción de ceniza. Con dispositivo de drenaje y función de soplador. Aspirador multifunción de gran capacidad, se puede utilizar en muchos lugares.

MODELO: PRO-AS35L
VOLTAJE / FRECUENCIA: 120V / 60HZ
AMPERAJE: 10.3 AMP
POTENCIA: 1200 W
CAPACIDAD DE POLVO: 35 L
PRESION DE VACIO (KPA): 17 ± 1.5
RUIDO (DB(A)): 74 ± 2
PESO: 11 KG
CABLE: 5.5 M

USO PROFESIONAL / INDUSTRIAL

PROFESSIONAL / INDUSTRIAL USE

- +
 - +
 - +
 - +
 - +
 - +
 - +
- ALMACENAMIENTO DE ACCESORIOS
- LIMPIEZA EN SUPERFICIES HÚMEDAS, ALFOMBRAS Y BRECHAS
- DISPOSITIVO DE DRENAJE
- FUNCIÓN DE SOPLADO
- BOLSA DE POLVO DISPONIBLE
- ALMACENAMIENTO DE CABLE



INCLUYE: Aspiradora, manguera flexible, cepillo pequeño, cepillo para húmedo y seco, filtro HEPA. 2 tubos de extensión, boquilla para esquinas



2 AÑOS DE GARANTÍA y MANTENIMIENTO GRATUITO



HERRAMIENTAS MANUALES



GARANTÍA INFINITA PROMAKER PARA HERRAMIENTAS MANUALES

Promaker Tools Corp. garantiza a sus herramientas manuales contra fallas en los materiales y mano de obra empleadas en su fabricación.

La aplicación de la Garantía Infinita es para:

- Cubrir cualquier tipo de falla que pueda sufrir una herramienta durante una operación cotidiana o rutinaria que no requiera grandes esfuerzos para su aplicación.
- Reemplazar la herramienta a la brevedad posible con el fin de que el cliente no pierda su inversión de compra.
- La aplicación para el cambio de la herramienta debe ser evaluada por el personal autorizado que se encuentre familiarizado con el uso de la herramienta.

¿Cuándo no aplica la Garantía Infinita?

No es aplicable si:

- La herramienta es utilizada bajo condiciones distintas al propósito de su aplicación.
- La herramienta presenta alteraciones o modificaciones al diseño de fabricación.
- La herramienta presenta claros signos de intervención por personal no autorizado y/o calificado.
- Si la herramienta se encontraba almacenada en condiciones que comprometieran su integridad, tales como: exposición excesiva a la humedad, al calor, o cualquier otra que afecte los materiales empleados en su fabricación.

Quedan exceptuados de la solicitud de Garantía Infinita todo tipo de accesorio vinculado o no con una herramienta, tales como:

- Hojillas de herramientas de corte (cuchillas retractables, escariadores, etc.).
- Hojas de segueta.

PARA MAS INFORMACIÓN VISITA WWW.PROMAKERTOOLS.COM



CUCHILLAS

CUCHILLA PLÁSTICA SNAP-OFF

- CUCHILLA SNAP-OFF LIVIANA Y ECONÓMICA.
- IDEAL PARA MÚLTIPLES APLICACIONES.
- LAS SECCIONES DESGASTADAS DE LA HOJA PUEDEN SER REMOVIDAS CON EL DISPOSITIVO QUE SE ENCUENTRA EN LA PARTE POSTERIOR DE LA CUCHILLA.
- CARCASA ABS DE ALTO IMPACTO.
- CUCHILLA DE 9MM, QUE INCLUYE CLIP DE SUJECIÓN PARA BOLSILLO.

MODELO	MM
PRO-CU105	9

HOJA DE REPUESTO SNAP-OFF (10 PIEZAS)

- HOJA AFILADA DE ACERO TEMPLADO SK5.
- SE ADAPTA A LA MAYORÍA DE LAS CUCHILLAS DE 18MM

MODELO	MM
PRO-CU204	18

CUCHILLA RETRÁCTIL DE ALUMINIO 3 POSICIONES

- CUERPO CONSTRUIDO EN ALEACIÓN DE ALUMINIO.
- CUCHILLA RETRÁCTIL PARA MAYOR SEGURIDAD.
- 3 POSICIONES DE CORTE. INCLUYE 3 HOJAS.

MODELO	MM
PRO-CU106	61

CUCHILLA RETRÁCTIL DE ALUMINIO QUICK-OPEN

- CUERPO DE ALUMINIO FUNDIDO A PRESIÓN CON AGARRE CÓMODO.
- CORTADOR DE HILO EN LA MUESCA DE LA MANIJA. LAS CUCHILLAS SE BLOQUEAN EN 3 POSICIONES EXTENDIDAS O COMPLETAMENTE CERRADAS.
- CUCHILLA EXTRA DE 1 PULGADA ALMACENADA EN EL MANGO.
- MECANISMO DE BISAGRA PARA ENLACES SENCILLOS.

MODELO	MM
PRO-CU110	61

HOJA DE REPUESTO PARA TRABAJO REGULAR (10 PIEZAS)

- CUCHILLA DE USO REGULAR PARA MATERIALES DE HOJAS LIVIANAS, PAPEL Y CARTÓN.
- SE ADAPTA A LA MAYORÍA DE LAS CUCHILLAS ESTÁNDAR. HOJA DE ACERO SK5.

MODELO	MM
PRO-CU203	61

MINI ESCARIADOR (RASPILLA) 1.13 / 16

- IDEAL PARA RASPAR EN LUGARES DIFÍCILES DE ALCANZAR.
- RASPADOR DE HOJILLA DE PLÁSTICO LIGERO Y ECONÓMICO. UTILICE HOJILLAS ESTÁNDAR DE UN SOLO FILO.

MODELO	MM
PRO-CU804	228

MULTI HERRAMIENTA

MULTI HERRAMIENTA 12 EN 1 CON MANGO DE METAL

- DISEÑO COMPACTO PLEGABLE PARA UN CÓMODO ALMACENAMIENTO Y TRANSPORTE.
- CUCHILLAS Y HERRAMIENTAS DE ACERO INOXIDABLE.
- MULTI-FUNCIONES PARA TODAS LAS APLICACIONES BÁSICAS.

MODELO
PRO-AL561



**GARANTÍA
INFINITA**
INFINITE WARRANTY

TIJERAS



TIJERA PARA HOJALATERO CON FORRO

- MANDÍBULAS DE ACERO FORJADO.
- CUCHILLAS DE ALTA PRECISIÓN EN LOS CORTES.
- ASAS DE AGARRE GRANDES.
- MANGOS CON DOBLE EMPUÑADURA.

MODELO	IN
PRO-TJ304	10"
PRO-TJ305	12"



TIJERA DE AVIACIÓN CORTE DERECHO

- SUPERFICIES AFILADAS PARA PREVENIR EL RESBALAMIENTO DE LA PIEZA Y FACILITAR EL CORTE.
- DISEÑADA PARA CORTAR METALES DE HASTA CALIBRE 18, ALUMINIO, VINILO, CARTÓN, COBRE Y CUERO.
- MANGOS BI-MATERIAL PARA MAYOR COMODIDAD.

MODELO
PRO-TJ406



TIJERA DE AVIACIÓN CORTE IZQUIERDO

- SUPERFICIES AFILADAS PARA PREVENIR EL RESBALAMIENTO DE LA PIEZA Y FACILITAR EL CORTE.
- DISEÑADA PARA CORTAR METALES DE HASTA CALIBRE 18, ALUMINIO, VINILO, CARTÓN, COBRE Y CUERO.
- MANGOS BI-MATERIAL PARA MAYOR COMODIDAD.

MODELO
PRO-TJ407



TIJERA DE AVIACIÓN CORTE RECTO

- SUPERFICIES AFILADAS PARA PREVENIR EL RESBALAMIENTO DE LA PIEZA Y FACILITAR EL CORTE.
- DISEÑADA PARA CORTAR METALES DE HASTA CALIBRE 18, ALUMINIO, VINILO, CARTÓN, COBRE Y CUERO.
- MANGOS BI-MATERIAL PARA MAYOR COMODIDAD

MODELO
PRO-TJ408

CORTA PERNOS



CIZALLA CORTA PERNOS

- MANDÍBULAS FORJADAS DE ACERO CROMO-MOLIBDENO.
- IDEAL PARA CORTAR PERNOS, VARILLAS, REMACHES Y CADENAS.
- FUERTE MANGO TUBULAR CON EMPUÑADURAS DE GOMA.

MODELO	IN	MM
PRO-CZ314	14"	355
PRO-CZ315	18"	457
PRO-CZ316	24"	610
PRO-CZ317	30"	763



GARANTÍA
INFINITA
INFINITE WARRANTY

ARCOS DE SEGUETA



ARCO DE SEGUETA PLANO AJUSTABLE

- PUEDE AJUSTARSE PARA TRABAJAR CON SEGUETAS DE 8" (200MM), 10" (250MM), 12" (305MM).
- MANGO ERGONÓMICO DISEÑADO PARA MAYOR COMODIDAD, MEJOR CONTROL Y AGARRE.
- MECANISMO DE CAMBIO DE HOJA DE LIBERACIÓN RÁPIDA.

MODELO	IN	MM
PRO-AS108	12"	305



ARCO DE SEGUETA PROFESIONAL

- MARCO DE ALEACIÓN DE ALUMINIO.
- TENSIÓN AJUSTABLE.
- EMPUÑADURA ERGONÓMICA.
- PERMITE POSICIONAR LA SEGUETA A 55° Y 90° PARA MAYOR VERSATILIDAD.
- PUÑO CERRADO PARA MAYOR RESISTENCIA Y CONTROL.
- MECANISMO DE CAMBIO DE SEGUETA DE LIBERACIÓN RÁPIDA.

MODELO	IN	MM
PRO-AS109	12"	305



SERRUCHO

- DIENTES PERFORADOS, 7 TPI.
- ACERO ELÁSTICO 65 MN.

MODELO	IN	MM
PRO-SE218	16"	406
PRO-SE219	18"	457
PRO-SE220	20"	508
PRO-SE221	22"	559

DESTORNILLADORES BASIC



DESTORNILLADOR PUNTA GABINETE

- VÁSTAGO DE CROMO-VANADIO.
- PUNTA MAGNÉTICA NEGRA.
- MANGO ERGONÓMICO DE AGARRE CÓMODO.

MODELO	IN	MM
PRO-DS118	3/16 X 3"	5 X 75
PRO-DS120	3/16 X 6"	5 X 150



DESTORNILLADOR PUNTA ESTÁNDAR

- VÁSTAGO DE CROMO-VANADIO.
- PUNTA MAGNÉTICA NEGRA.
- MANGO ERGONÓMICO DE AGARRE CÓMODO.

MODELO	IN	MM
PRO-DS124	1/4 X 4"	6 X 100
PRO-DS125	1/4 X 6"	6 X 150



DESTORNILLADOR PHILLIPS S/B

- VÁSTAGO DE CROMO-VANADIO.
- PUNTA MAGNÉTICA NEGRA.
- MANGO ERGONÓMICO DE AGARRE CÓMODO.

MODELO	IN
PRO-DS139	#1 X 4"
PRO-DS144	#2 X 4"



JUEGO DE DESTORNILLADORES BÁSICO

- JUEGO DE DESTORNILLADORES DE 2 PIEZAS
- DESTORNILLADOR DE PUNTA ESTÁNDAR 1/4 X 4".
- DESTORNILLADOR DE PUNTA PHILLIPS #2 X 4".


MODELO
PRO-DS190



GARANTÍA INFINITA
INFINITE WARRANTY

PROMAKER®

DESTORNILLADORES BASIC



JUEGO DE DESTORNILLADORES BÁSICOS

- JUEGO DE DESTORNILLADORES DE 6 PIEZAS
 - DESTORNILLADOR DE PUNTA ESTÁNDAR 1/4 X 4".
 - DESTORNILLADOR DE PUNTA ESTÁNDAR 1/4 X 6".
 - DESTORNILLADOR DE PUNTA DE GABINETE 3/16 X 3".
 - DESTORNILLADOR DE PUNTA DE GABINETE 3/16 X 6".
 - DESTORNILLADOR DE PUNTA PHILLIPS #1 X 4".
 - DESTORNILLADOR DE PUNTA PHILLIPS #2 X 4".

MODELO
PRO-DS191

OTROS DESTORNILLADORES



JUEGO DE DESTORNILLADORES DE PRECISIÓN

- BARRAS DE ACERO AL CARBONO, CON ACABADO NEGRO PARA EVITAR LA CORROSIÓN.
- TAMAÑOS:
 - PLANOS: 1.4MM, 2.0MM, 2.4MM, 3.0MM
 - PHILLIPS: PH0, PH1

MODELO
PRO-DS367



DESTORNILLADOR CON PUNTAS INTERCAMBIABLES

- EJE CROMADO RESISTENTE A LA OXIDACIÓN.
- MANGO BI-MATERIAL PARA UN CÓMODO AGARRE.
- PUNTAS DE 78MM CON DOBLE CABEZA PH2-1/4".
- PUNTAS DE 65MM CON DOBLE CABEZA PH1-3/16".

MODELO
PRO-DS586

DESTORNILLADORES PRO



JUEGO DE DESTORNILLADORES TORX

- JUEGO DE DESTORNILLADORES DE 4 PIEZAS
 - DESTORNILLADOR TORX TIP T15.
 - DESTORNILLADOR TORX TIP T20.
 - DESTORNILLADOR TORX TIP T25.
 - DESTORNILLADOR TORX TIP T30.

MODELO
PRO-DS295



JUEGO DE DESTORNILLADORES

- JUEGO DE DESTORNILLADORES DE 6 PIEZAS
 - DESTORNILLADOR DE PUNTA ESTÁNDAR 1/4 "X 4".
 - DESTORNILLADOR DE PUNTA ESTÁNDAR 1/4 "X 6".
 - DESTORNILLADOR DE PUNTA DE GABINETE 3/16 "X 4".
 - DESTORNILLADOR DE PUNTA DE GABINETE 3/16 "X 6".
 - DESTORNILLADOR DE PUNTA PHILLIPS # 1 X 4 ".
 - DESTORNILLADOR DE PUNTA PHILLIPS # 2 X 4 ".

MODELO
PRO-DS293



GARANTÍA
INFINITA
INFINITE WARRANTY

DESTORNILLADORES PRO



DESTORNILLADOR PUNTA PLANA

- VÁSTAGO DE CROMO-VANADIO.
- PUNTA MAGNÉTICA NEGRA.
- MANGO ERGONÓMICO DE AGARRE CÓMODO.

MODELO	IN	MM
PRO-DS201	1/4 X 1-1/2"	6 X 40
PRO-DS203	1/8 X 4"	6 X 100
PRO-DS204	1/8 X 6"	6 X 150
PRO-DS218	5/16 X 6"	8 X 150



DESTORNILLADOR PUNTA GABINETE

- VÁSTAGO DE CROMO-VANADIO.
- PUNTA MAGNÉTICA NEGRA.
- MANGO ERGONÓMICO DE AGARRE CÓMODO.

MODELO	IN	MM
PRO-DS207	3/16 X 3"	5 X 75
PRO-DS208	3/16 X 4"	5 X 100
PRO-DS209	3/16 X 6"	5 X 150
PRO-DS210	3/16 X 8"	5 X 200



DESTORNILLADOR PUNTA PHILLIPS

- VÁSTAGO DE CROMO-VANADIO.
- PUNTA MAGNÉTICA NEGRA.
- MANGO ERGONÓMICO DE AGARRE CÓMODO.

MODELO	IN	MM
PRO-DS227	1 X 3"	25 X 75
PRO-DS228	1 X 4"	25 X 100
PRO-DS229	1 X 6"	25 X 150
PRO-DS233	2 X 4"	50 X 100
PRO-DS234	2 X 6"	50 X 150
PRO-DS235	2 X 8"	50 X 200
PRO-DS238	3 X 6"	75 X 150



JUEGO DE DESTORNILLADORES

- JUEGO DE DESTORNILLADORES DE 10 PIEZAS
- DESTORNILLADOR DE PUNTA DE GABINETE 1/4 X 1-1/2"
- DESTORNILLADOR DE PUNTA ESTÁNDAR 1/4 X 4"
- DESTORNILLADOR DE PUNTA ESTÁNDAR 1/4 X 6"
- DESTORNILLADOR DE PUNTA DE GABINETE 3/16 X 3"
- DESTORNILLADOR DE PUNTA DE GABINETE 3/16 X 4"
- DESTORNILLADOR DE PUNTA DE GABINETE 3/16 X 6"
- DESTORNILLADOR DE PUNTA PHILLIPS #2 X 1-1/2"
- DESTORNILLADOR DE PUNTA PHILLIPS #1 X 4"
- DESTORNILLADOR DE PUNTA PHILLIPS #2 X 4"
- DESTORNILLADOR DE PUNTA PHILLIPS #3 X 6"

MODELO
PRO-DS294

LLAVES HEXAGONALES



JUEGO DE LLAVES HEXAGONALES CORTAS 1.5MM - 10MM

- ACERO AL CROMO-VANADIO, ENDURECIDO Y TEMPLADO.
- LLAVES HEXAGONALES MÉTRICAS DE 9 PIEZAS: 1.5, 2, 2.5, 3, 4, 5, 6, 8 Y 10 MM

MODELO
PRO-LH014



JUEGO DE LLAVES HEXAGONALES LARGAS 1.5MM - 10MM

- ACERO AL CROMO-VANADIO, ENDURECIDO Y TEMPLADO.
- LLAVES HEXAGONALES MÉTRICAS DE 9 PIEZAS: 1.5, 2, 2.5, 3, 4, 5, 6, 8 Y 10 MM.

MODELO
PRO-LH015



JUEGO DE LLAVES HEXAGONALES CORTAS 1/16 - 3/8"

- ACERO AL CROMO-VANADIO, ENDURECIDO Y TEMPLADO.
- LLAVES HEXAGONALES CORTAS EN PULGADAS DE 9 PIEZAS: 1/16", 5/64", 3/32", 1/8", 5/32", 3/16", 1/4", 5/16", 3/8".

MODELO
PRO-LH016



JUEGO DE LLAVES HEXAGONALES LARGAS 1/16" - 3/8"

- ACERO AL CROMO-VANADIO, ENDURECIDO Y TEMPLADO.
- LLAVES HEXAGONALES LARGAS EN PULGADAS DE 9 PIEZAS: 1/16", 5/64", 3/32", 1/8", 5/32", 3/16", 1/4", 5/16", 3/8".

MODELO
PRO-LH017



GARANTÍA
INFINITA
INFINITE WARRANTY

ALICATES



ALICATE DE PUNTA LARGA CORTANTE

- CUERPO FORJADO DE ACERO AL CARBONO CON REVESTIMIENTO NI-FE PARA MAYOR DURABILIDAD.
- MANGO BI-MATERIAL ANTI-DESGLIZANTE PARA UN CÓMODO AGARRE

MODELO	IN	MM
PRO-AL001	6"	152
PRO-AL002	8"	203



ALICATE DE DE CORTE DIAGONAL 6"

- CUERPO FORJADO DE ACERO AL CARBONO CON REVESTIMIENTO NI-FE PARA MAYOR DURABILIDAD.
- MANGO BI-MATERIAL ANTI-DESGLIZANTE PARA UN CÓMODO AGARRE

MODELO	IN	MM
PRO-AL003	6"	152



ALICATE DE CORTE DIAGONAL 7"

- CUERPO FORJADO DE ACERO AL CARBONO CON REVESTIMIENTO NI-FE PARA MAYOR DURABILIDAD.
- MANGO BI-MATERIAL ANTI-DESGLIZANTE PARA UN CÓMODO AGARRE

MODELO	IN	MM
PRO-AL004	7"	178



ALICATE DE ELECTRICISTA

- CUERPO FORJADO DE ACERO AL CARBONO CON REVESTIMIENTO NI-FE PARA MAYOR DURABILIDAD.
- MANGO BI-MATERIAL ANTI-DESGLIZANTE PARA UN CÓMODO AGARRE

MODELO	IN	MM
PRO-AL005	6"	152
PRO-AL091	7"	178
PRO-AL006	8"	203



ALICATE DE ELECTRICISTA 9"

- CUERPO FORJADO DE ACERO AL CARBONO CON REVESTIMIENTO NI-FE PARA MAYOR DURABILIDAD.
- MANGO BI-MATERIAL ANTI-DESGLIZANTE PARA UN CÓMODO AGARRE

MODELO	IN	MM
PRO-AL092	9"	228



ALICATE DE COMBINACIÓN 6" Y 8"

- CUERPO FORJADO DE ACERO AL CARBONO CON REVESTIMIENTO NI-FE PARA MAYOR DURABILIDAD.
- MANGO BI-MATERIAL ANTI-DESGLIZANTE PARA UN CÓMODO AGARRE

MODELO	IN	MM
PRO-AL007	6"	152
PRO-AL008	8"	203



ALICATE DE CORTE FRONTAL 6"

- CUERPO FORJADO DE ACERO AL CARBONO CON REVESTIMIENTO NI-FE PARA MAYOR DURABILIDAD.
- MANGO BI-MATERIAL ANTI-DESGLIZANTE PARA UN CÓMODO AGARRE

MODELO	IN	MM
PRO-AL010	6"	152



ALICATE DE HACENDADO 10"

- CUERPO DE ACERO FORJADO PARA MAYOR DURABILIDAD.
- TRATAMIENTO TÉRMICO CON PULIDO.
- MANGO BI-MATERIAL PARA MAYOR COMODIDAD
- MATERIAL: ACERO AL CARBONO.

MODELO	IN	MM
PRO-AL338	10"	254



**GARANTÍA
INFINITA**
INFINITE WARRANTY

ALICATES



TENAZA DE ARMADOR 9"

- CUERPO DE ACERO FORJADO PARA MAYOR DURABILIDAD.
- TRATAMIENTO TÉRMICO CON PULIDO.
- MANGO BI-MATERIAL PARA MAYOR COMODIDAD
- MATERIAL: ACERO AL CARBONO.
- CORTA ALAMBRE, PUEDE SER UTILIZADO EN APLICACIONES DE CONSTRUCCIÓN.

MODELO	IN	MM
PRO-AL339	9"	228



TENAZA DE CARPINTERO 8"

- CUERPO DE ACERO FORJADO PARA MAYOR DURABILIDAD.
- TRATAMIENTO TÉRMICO CON PULIDO.
- MANGO BI-MATERIAL PARA MAYOR COMODIDAD
- MATERIAL: ACERO AL CARBONO.
- PARA TRABAJOS PESADOS EN CARPINTERÍA.

MODELO	IN	MM
PRO-AL340	8"	203



ALICATE MULTIUSO DE ELECTRICISTA

- TIRAS DE ALAMBRE 10-22 AWG.
- CORTA Y PISA TAMAÑOS POPULARES DE PERNOS.
- BORNES CON AISLAMIENTO Y TERMINALES NO AISLADOS.
- DESFORRE A TIERRA DE PRECISIÓN, BUCLE DE ALAMBRE Y AGUJEROS DE FLEXIÓN.
- MANGO ANTIDESLIZANTE PARA MEJOR AGARRE.

MODELO
PRO-AL918



ALICATE PUNTA RECTA PARA ANILLOS DE RETENCIÓN EXTERIOR

- ACERO AL CROMO-VANADIO, COMPLETAMENTE PULIDO, ACABADO NEGRO.
- MANGO RESISTENTE PARA FÁCIL AGARRE.

MODELO
PRO-AL247



ALICATE DE PUNTA CURVA PARA ANILLOS DE RETENCIÓN EXTERIOR

- ACERO AL CROMO-VANADIO, COMPLETAMENTE PULIDO, ACABADO NEGRO.
- MANGO RESISTENTE PARA FÁCIL AGARRE.

MODELO
PRO-AL248



ALICATE PUNTA RECTA PARA ANILLOS DE RETENCIÓN INTERIOR

- ACERO AL CROMO-VANADIO, COMPLETAMENTE PULIDO, ACABADO NEGRO.
- MANGO RESISTENTE PARA FÁCIL AGARRE.

MODELO
PRO-AL239



ALICATE DE PUNTA CURVA PARA ANILLOS DE RETENCIÓN INTERIOR

- ACERO AL CROMO-VANADIO, COMPLETAMENTE PULIDO, ACABADO NEGRO.
- MANGO RESISTENTE PARA FÁCIL AGARRE.

MODELO
PRO-AL250



ALICATE DE ELECTRICISTA 8"

- CUERPO DE ACERO AL CARBONO FORJADO CON PULIDO PARA MAYOR DURABILIDAD.
- MANGO ERGONÓMICO DE AGARRE CÓMODO.

MODELO	IN	MM
PRO-AL156	8"	203



**GARANTÍA
INFINITA**
INFINITE WARRANTY

ALICATES



ALICATE DE PRESIÓN RECTO 7" - 10"

- MORDAZAS DE ACERO AL CROMO-VANADIO PARA UNA MÁXIMA DURABILIDAD.
- ACCIÓN DE BLOQUEO Y LIBERACIÓN RÁPIDA Y SENCILLA.
- IDEAL PARA SUJETAR PIEZAS PLANAS, CUADRADAS Y HEXAGONALES.
- MECANISMO DE LIBERACIÓN PROTEGIDA QUE PERMITE EJECUTAR EL TRABAJO RÁPIDO Y SEGURO.
- GIRE EL TORNILLO PARA AJUSTAR LA PRESIÓN DE SUJECIÓN Y AJUSTE EL TRABAJO.

MODELO	IN	MM
PRO-AL467	7"	178
PRO-AL468	10"	254



ALICATE DE PRESIÓN CURVO 7" - 10"

- MORDAZAS DE ACERO AL CROMO-VANADIO PARA UNA MÁXIMA DURABILIDAD.
- ACCIÓN DE BLOQUEO Y LIBERACIÓN RÁPIDA Y SENCILLA.
- MORDAZAS CURVAS EJERCEN PRESIÓN SOBRE CUATRO PUNTOS DE CONTACTO Y SUPERFICIE DE CORTE.
- MECANISMO DE LIBERACIÓN PROTEGIDA QUE PERMITE EJECUTAR EL TRABAJO RÁPIDO Y SEGURO.
- GIRE EL TORNILLO PARA AJUSTAR LA PRESIÓN DE SUJECIÓN Y AJUSTE EL TRABAJO.

MODELO	IN	MM
PRO-AL472	7"	178
PRO-AL473	10"	254



JUEGO DE ALICATES: ELECTRICISTA 8", CORTE DIAGONAL 7" Y PUNTA LARGA 8"

- CUERPO FORJADO DE ACERO AL CARBONO CON REVESTIMIENTO NI-FE PARA MAYOR DURABILIDAD.
- MANGO BI-MATERIAL ANTI-DESILIZANTE PARA UN CÓMODO AGARRE

MODELO
PRO-AL502

REMACHADORA



REMACHADORA PROFESIONAL DE 3 PUNTAS INTERCAMBIABLES

- MANDÍBULAS DE CROMO MOLIBDENO.
- CONSTRUCCIÓN DE ACERO CON MANGO DE AGARRE ERGONÓMICO.
- EL MANGO CON RESORTE EXPULSA EL VÁSTAGO DEL REMACHE AUTOMÁTICAMENTE.
- SE ADAPTA AL TAMAÑO DEL REMACHE: 3/32", 1/8", 5/32" Y 3/16".
- INCLUYE LLAVE GUARDADA EN EL MANGO.

MODELO	IN	MM
PRO-RM233	10"	254

ENGRAPADORA



ENGRAPADORA METÁLICA PARA TRABAJO LIVIANO

- CONTIENE:
 - 1 ENGRAPADORA
 - 500 GRAPAS 8X1.2X11.3
 - 500 GRAPAS 12MM
 - 500 CLAVILLOS 14MM
 - 1 PRÁCTICO ESTUCHE DE ALMACENAMIENTO

MODELO
PRO-EG232



**GARANTÍA
INFINITA**
INFINITE WARRANTY

MARTILLOS



MARTILLO DE ACERO CON MANGO DE GOMA 16 OZ - 20 OZ

- ACERO AL CARBONO FORJADO.
- CABEZA CON TRATAMIENTO TÉRMICO Y TOTALMENTE PULIDA.
- MANGO TUBULAR CON CUBIERTA DE GOMA PARA CÓMODO AGARRE.

MODELO	OZ	G
PRO-MT103	16	454
PRO-MT104	20	568



MARTILLO CON MANGO DE MADERA, CABEZA OCTOGONAL 8 OZ - 12 OZ - 16 OZ - 20 OZ

- ACERO AL CARBONO FORJADO.
- CABEZA CON TRATAMIENTO TÉRMICO Y TOTALMENTE PULIDA.
- FUERTE MANGO CONSTRUIDO EN MADERA DURA.

MODELO	OZ	G
PRO-MT205	8	227
PRO-MT206	12	350
PRO-MT207	16	454
PRO-MT208	20	568



MARTILLO DE BOLA CON MANGO DE MADERA 454 G

- ACERO AL CARBONO FORJADO.
- CABEZA CON TRATAMIENTO TÉRMICO Y TOTALMENTE PULIDA.
- FUERTE MANGO CONSTRUIDO EN MADERA DURA.

MODELO	OZ	G
PRO-MT115	16	454



MARTILLO CON MANGO DE FIBRA DE VIDRIO 454 G - 568 G

- ACERO AL CARBONO FORJADO.
- CABEZA CON TRATAMIENTO TÉRMICO Y TOTALMENTE PULIDA.
- MANGO EN FIBRA DE VIDRIO, ABSORBE GOLPES Y VIBRACIONES.
- GOMA TEXTURIZADA QUE GARANTIZA UN AGARRE CÓMODO Y SEGURO.

MODELO	OZ	G
PRO-MT338	16	454
PRO-MT339	20	568

HERRAMIENTAS DE MEDICIÓN Y TRAZADO



CINTA MÉTRICA, CARCASA DE GOMA (3 MTS) Y (5 MTS)

- CAJA BI-MATERIAL.
- MECANISMO DE AUTO-BLOQUEO QUE PERMITE EXTENDER LA CINTA SUAVEMENTE.
- BOTÓN FÁCIL DE USAR QUE MEJORA EL RETROCESO DE LA CINTA.
- DISEÑO ERGONÓMICO.

MODELO	FT	MTS
PRO-CT615	10	3
PRO-CT616	16	5



CINTA MÉTRICA, CARCASA DE METAL (3 MTS) Y (5 MTS)

- HOJA RESISTENTE Y DURADERA.
- CUERPO CHAPADO EN CROMO CLÁSICO CON BORDE DE GOMA RESISTENTE AL IMPACTO.
- CLIP SUJETADOR.

MODELO	FT	MTS
PRO-CT511	10	3
PRO-CT512	16	5



GARANTÍA INFINITA
INFINITE WARRANTY

HERRAMIENTAS DE MEDICIÓN Y TRAZADO



NIVEL DE ALUMINIO 18" - 24"

- LOS VIALES ACRÍLICOS DURADEROS INDICAN A 45°.
- VENTANA DE LECTURA SUPERIOR PARA MAYOR COMODIDAD.
- VIALES ALTAMENTE VISIBLES CON BASE MAGNÉTICA.

MODELO	IN	MM
PRO-NV030	18"	457
PRO-NV031	24"	610



NIVEL TORPEDO 9"

- LOS VIALES ACRÍLICOS DURADEROS INDICAN A 45°.
- VENTANA DE LECTURA SUPERIOR PARA MAYOR COMODIDAD.
- VIALES ALTAMENTE VISIBLES CON BASE MAGNÉTICA.

MODELO	IN	MM
PRO-NV201	9"	229

DADOS



MANDO
1/2"

DADO ESTÁNDAR MANDO 1/2 SAE 6 PUNTAS ACERO

- CROMO-VANADIO.
- PLACA CROMADA, ACABADO PULIDO.

MODELO	IN
PRO-DD449	5/16"
PRO-DD450	3/8"
PRO-DD451	7/16"
PRO-DD452	1/2"
PRO-DD453	9/16"
PRO-DD455	5/8"
PRO-DD456	11/16"
PRO-DD457	3/4"
PRO-DD459	13/16"
PRO-DD460	7/8"
PRO-DD461	15/16"
PRO-DD463	1"
PRO-DD464	1-1/16"
PRO-DD465	1-1/8"
PRO-DD466	1-3/16"
PRO-DD467	1-1/4"

MODELO	MM
PRO-DD468	8
PRO-DD469	9
PRO-DD470	10
PRO-DD471	11
PRO-DD472	12
PRO-DD473	13
PRO-DD474	14
PRO-DD475	15
PRO-DD476	16
PRO-DD477	17
PRO-DD478	18
PRO-DD479	19
PRO-DD480	20
PRO-DD481	21
PRO-DD482	22
PRO-DD483	23
PRO-DD484	24
PRO-DD485	25
PRO-DD486	26
PRO-DD487	27
PRO-DD488	28
PRO-DD489	29
PRO-DD490	30
PRO-DD492	32



**GARANTÍA
INFINITA**
INFINITE WARRANTY

ACCESORIOS



RATCHET CROMADO 3/8 X 8" - 1/2 X 10"

- FABRICADO EN ACERO AL CARBONO CROMADO.
- MANGO ANTIDESLIZANTE PARA UN MEJOR AGARRE.
- MECANISMO DE AVANCE Y RETROCESO.

MODELO	MANDO	LARGO	
PRO-AC320	3/8	10"	254 MM
PRO-AC415	1/2	8"	203 MM



RATCHET CON DESCONECTOR RÁPIDO

- ENGRANAJE DE 45 DIENTES.
- ACERO AL CROMO-VANADIO, ACABADO PULIDO.
- MANGO ERGÓNOMICO DE GOMA.
- MECANISMO DE RÁPIDA LIBERACIÓN (BOTÓN)

MODELO	MANDO	LARGO	
PRO-AC403	1/2	10"	254 MM



JUNTA UNIVERSAL CROMADA

- ACERO CROMO-VANADIO.
- PLACA CROMADA, ACABADO PULIDO.

MODELO	IN
PRO-AC384	3/8"
PRO-AC485	1/2"



ADAPTADOR

- ACERO CROMO-VANADIO.
- PLACA CROMADA, ACABADO PULIDO.

MODELO	IN
PRO-AC387	3/8 X 1/4"
PRO-AC488	1/2 X 3/8"



MANGO CORREDIZO CROMADO

- ACERO CROMO-VANADIO.
- PLACA CROMADA, ACABADO PULIDO.

MODELO	MANDO
PRO-AC399	3/8"
PRO-AC400	1/2"



MANGO "L"

- ACERO CROMO-VANADIO.
- PLACA CROMADA, ACABADO PULIDO.

MODELO	MANDO
PRO-AC401	1/2"



EXTENSIÓN CROMADA

- ACERO CROMO-VANADIO.
- PLACA CROMADA, ACABADO PULIDO.

MODELO	MANDO	LARGO	
PRO-AC308	3/8	3"	75 MM
PRO-AC310	3/8	6"	150 MM
PRO-AC311	3/8	10"	254 MM
PRO-AC413	1/2	3"	75 MM
PRO-AC414	1/2	5"	125 MM
PRO-AC412	1/2	10"	254 MM



**GARANTÍA
INFINITA**
INFINITE WARRANTY

JUEGOS MULTI PIEZAS



JUEGO DE DADOS

- JUEGO DE DADOS DE 12 PIEZAS MANDO 3/8".
- DADOS (MM): 10, 11, 12, 13, 14, 15, 17, 19, 21, 22.
- RATCHET MANDO 3/8".
- EXTENSIÓN MANDO 3/8" X 3".

MODELO
PRO-DD023



JUEGO DE DADOS

- JUEGO DE DADOS DE 12 PIEZAS MANDO 3/8".
- DADOS: : 3/8", 7/16", 1/2", 9/16", 5/8", 11/16", 3/4"
- RATCHET MANDO 3/8".
- EXTENSIÓN MANDO 3/8" X 3".

MODELO
PRO-DD518



JUEGO DE DADOS

- JUEGO DE DADOS MÉTRICO DE 11 PIEZAS MANDO 1/2".
- DADOS (MM): 10, 11, 12, 13, 14, 15, 16, 17, 18, 19.
- RATCHET MANDO: 1/2" X 10".

MODELO
PRO-DD525



JUEGO DE DADOS

- JUEGO DE DADOS MÉTRICO DE 11 PIEZAS MANDO 1/2".
- DADOS: 3/8", 7/16", 1/2", 9/16", 5/8", 11/16", 3/4", 13/16", 7/8", 15/16".
- RATCHET MANDO: 1/2" X 10".

MODELO
PRO-DD526



JUEGO DE DADOS MILIMÉTRICOS MANDO 1/2" 15 PIEZAS

INCLUYE:

- 1) DADO ESTÁNDAR 6PT 10 MM
- 2) DADO ESTÁNDAR 6PT 11 MM
- 3) DADO ESTÁNDAR 6PT 12 MM
- 4) DADO ESTÁNDAR 6PT 13 MM
- 5) DADO ESTÁNDAR 6PT 14 MM
- 6) DADO ESTÁNDAR 6PT 16 MM
- 7) DADO ESTÁNDAR 6PT 17 MM
- 8) DADO ESTÁNDAR 6PT 19 MM
- 9) DADO ESTÁNDAR 6PT 21 MM
- 10) DADO ESTÁNDAR 6PT 22 MM
- 11) RATCHET 10"
- 12) EXTENSIÓN 2-1/2"
- 13) EXTENSIÓN 5"
- 14) BARRA DESLIZANTE 5"
- 15) CAJA PLÁSTICA

MANDO
1/2"

MODELO
PRO-DD519

PCS
15



JUEGO DE DADOS SAE MANDO 1/2" 14 PIEZAS

INCLUYE:

- 1) DADO ESTÁNDAR 6PT 3/8"
- 2) DADO ESTÁNDAR 6PT 7/16"
- 3) DADO ESTÁNDAR 6PT 1/2"
- 4) DADO ESTÁNDAR 6PT 9/16"
- 5) DADO ESTÁNDAR 6PT 5/8"
- 6) DADO ESTÁNDAR 6PT 11/16"
- 7) DADO ESTÁNDAR 6PT 3/4"
- 8) DADO ESTÁNDAR 6PT 13/16"
- 9) DADO ESTÁNDAR 6PT 7/8"
- 10) DADO ESTÁNDAR 6PT 1"
- 11) RATCHET 10"
- 12) EXTENSIÓN 5"
- 13) BARRA DESLIZANTE
- 14) CAJA PLÁSTICA

MANDO
1/2"

MODELO
PRO-DD520

PCS
14



GARANTÍA
INFINITA
INFINITE WARRANTY

JUEGOS MULTI PIEZAS



JUEGO DE HERRAMIENTAS MECÁNICAS MANDO 1/2" 25 PIEZAS

INCLUYE:

- 1) DADO ESTÁNDAR 6PT 10 MM
- 2) DADO ESTÁNDAR 6PT 11 MM
- 3) DADO ESTÁNDAR 6PT 12 MM
- 4) DADO ESTÁNDAR 6PT 13 MM
- 5) DADO ESTÁNDAR 6PT 14 MM
- 6) DADO ESTÁNDAR 6PT 3/8" SAE
- 7) DADO ESTÁNDAR 6PT 7/16" SAE
- 8) DADO ESTÁNDAR 6PT 1/2" SAE
- 9) DADO ESTÁNDAR 6PT 9/16" SAE
- 10) DADO ESTÁNDAR 6PT 5/8" SAE
- 11) DADO ESTÁNDAR 6PT 11/16" SAE
- 12) DADO ESTÁNDAR 6PT 3/4" SAE
- 13) RATCHET 10"
- 14) EXTENSIÓN 5"
- 15) EXTENSIÓN 10"
- 16) DADO DE BUJÍA 5/8"
- 17) LLAVE COMBINADA 10 MM
- 18) LLAVE COMBINADA 11 MM
- 19) LLAVE COMBINADA 12 MM
- 20) LLAVE COMBINADA 13 MM
- 21) LLAVE COMBINADA 14 MM
- 22) LLAVE COMBINADA 15 MM
- 23) LLAVE COMBINADA 17 MM
- 24) LLAVE COMBINADA 19MM
- 25) CAJA PLÁSTICA

**MANDO
1/2"**

MODELO	PCS
PRO-DD527	25



JUEGO DE HERRAMIENTAS MECÁNICAS MANDO 1/2" 25 PIEZAS

INCLUYE:

- 1) DADO ESTÁNDAR 6PT 10 MM
- 2) DADO ESTÁNDAR 6PT 11 MM
- 3) DADO ESTÁNDAR 6PT 12 MM
- 4) DADO ESTÁNDAR 6PT 13 MM
- 5) DADO ESTÁNDAR 6PT 14 MM
- 6) DADO ESTÁNDAR 6PT 15 MM
- 7) DADO ESTÁNDAR 6PT 17 MM
- 8) DADO ESTÁNDAR 6PT 3/8" SAE
- 9) DADO ESTÁNDAR 6PT 7/16" SAE
- 10) DADO ESTÁNDAR 6PT 13/16" SAE
- 11) DADO ESTÁNDAR 6PT 1/2" SAE
- 12) DADO ESTÁNDAR 6PT 9/16" SAE
- 13) DADO ESTÁNDAR 6PT 5/8" SAE
- 14) DADO ESTÁNDAR 6PT 11/16" SAE
- 15) DADO ESTÁNDAR 3/4" SAE
- 16) RATCHET 10"
- 17) EXTENSIÓN 5"
- 18) EXTENSIÓN 10"
- 19) DADO DE BUJÍA 5/8"
- 20) LLAVE COMBINADA 3/8"
- 21) LLAVE COMBINADA 7/16"
- 22) LLAVE COMBINADA 1/2"
- 23) LLAVE COMBINADA 9/16"
- 24) LLAVE COMBINADA 5/8"
- 25) CAJA PLÁSTICA

**MANDO
1/2"**

MODELO	PCS
PRO-DD528	25

LLAVES AJUSTABLES



LLAVE AJUSTABLE CROMADA: 6"- 8"- 10"- 12"- 15"

- CONSTRUCCIÓN FORJADA DE ACERO AL CARBONO PARA UNA MAYOR RESISTENCIA.
- CUERPO CROMADO RESISTENTE A LA OXIDACIÓN.
- ESCALA MÉTRICA Y EN PULGADAS EN LA CABEZA.

MODELO	IN	MM
PRO-LA401	6"	150
PRO-LA402	8"	200
PRO-LA403	10"	250
PRO-LA404	12"	300
PRO-LA405	15"	380



**GARANTÍA
INFINITA**
INFINITE WARRANTY

LLAVES COMBINADAS



LLAVE COMBINADA

- ACERO AL CARBONO.
- PLACA CROMADA, ACABADO PULIDO.

MODELO	MM	MODELO	IN
PRO-LC809	7	PRO-LC883	5/16
PRO-LC810	8	PRO-LC884	3/8
PRO-LC811	9	PRO-LC885	7/16
PRO-LC812	10	PRO-LC886	1/2
PRO-LC813	11	PRO-LC887	9/16
PRO-LC814	12	PRO-LC888	5/8
PRO-LC815	13	PRO-LC889	11/16
PRO-LC816	14	PRO-LC890	3/4
PRO-LC817	15	PRO-LC891	13/16
PRO-LC818	16	PRO-LC892	7/8
PRO-LC819	17	PRO-LC893	15/16
PRO-LC820	18	PRO-LC894	1
PRO-LC821	19	PRO-LC895	1.1/16
PRO-LC826	24	PRO-LC896	1.1/8
		PRO-LC897	1.1/4

JUEGOS DE LLAVES COMBINADAS



LLAVES COMBINADAS 5 PIEZAS 10MM - 14MM

- ACERO AL CARBONO.
- PLACA CROMADA, ACABADO PULIDO.
- 10 MM / 11 MM / 12 MM / 13 MM / 14 MM

MODELO
PRO-LC801



LLAVES COMBINADAS 5 PIEZAS 5/16" - 9/16"

- ACERO AL CARBONO.
- PLACA CROMADA, ACABADO PULIDO.
- 5/16" - 3/8" - 7/16" - 1/2" - 9/16"

MODELO
PRO-LC802



JUEGO DE LLAVES COMBINADAS

- JUEGO DE LLAVES COMBINADAS MÉTRICAS DE 8 PIEZAS: 8MM - 19MM

MODELO
PRO-LC807



JUEGO DE LLAVES COMBINADAS

- JUEGO DE LLAVES COMBINADAS MÉTRICAS DE 8 PIEZAS: 5/16" - 3/4"

MODELO
PRO-LC808



**GARANTÍA
INFINITA**
INFINITE WARRANTY

JUEGOS DE LLAVES COMBINADAS



JUEGO DE LLAVES COMBINADAS 8-18MM / 1/4" - 7/8"

- JUEGO DE LLAVES COMBINADAS DE 20 PIEZAS:
8 MM / 9 MM / 10 MM / 11 MM / 12 MM / 13 MM / 14 MM / 15 MM /
17 MM / 18 MM
1/4" - 5/16" - 3/8" - 7/16" - 1/2" - 9/16" - 5/8" - 11/16" - 3/4" - 7/8"

MODELO
PRO-LC804

CORTA TUBOS Y ABOCINADORES

MINI CORTA TUBO DE COBRE

- IDEAL PARA TUBERÍAS DE COBRE, BRONCE, ALUMINIO Y PVC.
- HOJA DE ACERO DURABLE.
- FABRICADO EN ALEACIÓN DE ZINC.
- CAPACIDAD DE CORTE: DIÁMETRO EXTERIOR 1/8" - 7/8" (3-22 MM).

MODELO	IN	MM
PRO-PL701	1/8"-7/8"	3-22

CORTA TUBO

- IDEAL PARA TUBERÍAS DE COBRE Y ALUMINIO.
- HOJA DE ACERO DURABLE.
- FABRICADO EN ALEACIÓN DE ZINC.
- RUEDA DE CORTE EXTRA ALMACENADA EN EL MANGO.
- CUCHILLA DE DESBARBADO RETRÁCTIL PARA RETIRAR BORDES DENTADOS.
- CAPACIDAD DE CORTE: DIÁMETRO EXTERIOR 1/8" - 1-1/8" (3-30MM).

MODELO	IN	MM
PRO-PL702	1/8" - 1-1/8"	3-30

CORTA TUBO

- IDEAL PARA TUBERÍAS DE COBRE Y ALUMINIO.
- HOJA DE ACERO DURABLE.
- FABRICADO EN ALEACIÓN DE ALUMINIO.
- RODILLOS PULIDOS DE ALTA RESISTENCIA PARA UNA FÁCIL ROTACIÓN.
- CUCHILLA DE DESBARBADO RETRÁCTIL PARA RETIRAR BORDES DENTADOS.
- RUEDA DE CORTE ADICIONAL ALMACENADA EN EL MANGO.
- CAPACIDAD DE CORTE: DIÁMETRO EXTERIOR 1/8" - 1-1/4" (3-32MM).

MODELO	IN	MM
PRO-PL704	1/8" - 1-1/4"	3-32

CORTA TUBO PARA PVC

- ACCIÓN DE TRINQUETE PARA UN CORTE RÁPIDO Y FÁCIL.
- CUCHILLA DE ACERO (CON TRATAMIENTO TÉRMICO) REEMPLAZABLE.
- FABRICADO EN ALEACIÓN DE ALUMINIO.
- CAPACIDAD DE CORTE: DIÁMETRO EXTERIOR 1-5/8" (42 MM).

MODELO	IN	MM
PRO-PL705	1-5/8"	42

JUEGO ABOCINADOR / EXPANDIDOR

- BARRAS DE MATRIZ DE ACERO CROMADO Y TORNILLOS DE SUJECCIÓN.
- CAÍDA DEL YUGO DE ACERO FORJADO Y TRATADO TÉRMICAMENTE. EL CONO ENDURECIDO Y AUTOCENTRANTE PRODUCE BENGALAS PERFECTAS DE 45°.
- PARA TUBOS BLANDOS DE COBRE, ALUMINIO Y LATÓN.
- DIÁMETRO EXTERIOR DEL TUBO: 3/16", 1/4", 5/16", 3/8", 7/16", 1/2", 5/8" (4 MM, 5 MM, 6 MM, 8 MM, 10 MM, 12 MM, 16 MM).

MODELO	IN	MM
PRO-PL825	3/16" - 5/8"	4-16



GARANTÍA
INFINITA
INFINITE WARRANTY

LLAVES DE TUBO



LLAVE DE TUBO 10" - 14" - 18" - 24"

- CUERPO DE HIERRO ROBUSTO.
- MORDAZA FORJADA, MUY RESISTENTE.
- GANCHOS, MANDÍBULA Y CUÑA REEMPLAZABLE.

MODELO	IN	MM
PRO-LT610	10"	254
PRO-LT612	14"	355
PRO-LT613	18"	457
PRO-LT614	24"	609

SET DE HERRAMIENTAS



SET DE HERRAMIENTAS 5 PIEZAS

- DESTORNILLADOR PUNTA GABINETE 1/4 X 4".
- DESTORNILLADOR PUNTA PHILLIPS 2 X 4".
- ALICATE DE PUNTA LARGA CORTANTE 6".
- CINTA MÉTRICA, CARCASA DE GOMA.
- LLAVE AJUSTABLE CROMADA 6".

MODELO
PRO-ST005

SET DE HERRAMIENTAS 5 PIEZAS

- DESTORNILLADOR PUNTA GABINETE 1/4 X 4".
- DESTORNILLADOR PUNTA PHILLIPS 2 X 4".
- CUCHILLA PLÁSTICA RECTRÁCTIL SNAP-OFF.
- CINTA MÉTRICA, CARCASA DE GOMA.
- MARTILLO CON MANGO DE FIBRA DE VIDRIO 13 OZ 365 G.

MODELO
PRO-ST006



SET DE HERRAMIENTAS 2 PIEZAS

- NIVEL TORPEDO 9".
- CINTA MÉTRICA, CARCASA DE METAL.

MODELO
PRO-ST011



GARANTÍA
INFINITA
INFINITE WARRANTY



ACCESORIOS

BROCAS / MECHAS PARA ACERO RÁPIDO HSS



HSS DRILL

- 4241. ANSI B94. 11M-1993
- PERFORACIÓN DE METAL PARA ACERO COMÚN Y USO SIMPLE.

MODELO	PUL	MM	PCS
PRO-HSSB013160	3/16"	4.76	10
PRO-HSSB025320	5/32"	3.97	10
PRO-HSSB031400	1/4"	6.35	10
PRO-HSSB041800	1/8"	3.18	10
PRO-HSSB059640	9/64"	3.57	10
PRO-HSSB067320	7/32"	5.56	10
PRO-HSSB071164	11/64"	4.37	10
PRO-HSSB087640	11/64"	2.78	10
PRO-HSSB095640	5/64"	1.98	10
PRO-HSSB101564	15/64"	5.95	10
PRO-HSSB111160	1/16"	1.56	10
PRO-HSSB123320	3/32"	2.38	10
PRO-HSSB131764	17/64"	6.75	10
PRO-HSSB141200	1/2"	12.7	5
PRO-HSSB153800	3/8"	9.52	5
PRO-HSSB165160	5/16"	7.94	5
PRO-HSSB177160	7/16"	11.11	5
PRO-HSSB189320	9/32"	7.14	5
PRO-HSSB191132	11/32"	8.73	5
PRO-HSSB202164	21/64"	8.33	5
PRO-HSSB211964	19/64"	7.54	5



HSS DRILL

- 4241. ANSI B94. 11M-1993
- PERFORACIÓN DE METAL PARA ACERO COMÚN Y USO SIMPLE.

MODELO	PUL	MM	PCS
PRO-HSSC011160	1/16"	1.56	2
PRO-HSSC023320	3/32"	2.38	2
PRO-HSSC031800	1/8"	3.18	2
PRO-HSSC045320	5/32"	3.97	2
PRO-HSSC053160	3/16"	4.76	1
PRO-HSSC061400	1/4"	6.35	1
PRO-HSSC075160	5/16"	7.94	1
PRO-HSSC083800	3/8"	9.52	1
PRO-HSSC091200	1/2"	12.7	1



**GARANTÍA
INFINITA**
INFINITE WARRANTY

BROCAS / MECHAS PARA MAMPOSTERÍA




MASONRY DRILL

- PERFORACIÓN EN CONCRETO, CEMENTO Y PIEDRA.
- PUNTAS DE CARBURO DE TUNGSTENO.

MODELO	PUL	MM	PCS
PRO-DRILL011800	1/8"	3.18	2
PRO-DRILL025320	5/32"	3.97	2
PRO-DRILL033160	3/16"	4.76	2
PRO-DRILL047320	7/32"	5.56	2
PRO-DRILL051400	1/4"	6.35	2
PRO-DRILL065160	5/16"	7.94	2
PRO-DRILL073800	3/8"	9.53	1
PRO-DRILL081200	1/2"	12.7	1

PUNTAS PARA DESTORNILLADOR / DESARMADOR



PUNTAS

- PARA USARSE EN TALADROS / DESARMADORES ELÉCTRICOS O MANUALES.
- PUNTAS MAGNÉTICAS.

MODELO	TIPO	PH
PRO-BITS012250		2X25
PRO-BITS023250		3X25
PRO-BITS032500		2X50



**GARANTÍA
INFINITA**
INFINITE WARRANTY

PROMAKER®

DISCOS DIAMANTADOS



DIAMANTADOS

- DURA HASTA 100 VECES MÁS QUE LOS DISCOS ABRASIVOS.

MODELO	BORDE	CORTE	MEDIDA	RPM
PRO-DIAM014500	CONTINUO	HÚMEDO	4.5"(115MM)	13300
PRO-DIAM024500	RANURADO	SECO	4.5"(115MM)	13300
PRO-DIAM034500	SEGMENTADO	SECO	4.5"(115MM)	13300
PRO-DIAM017000	CONTINUO	HÚMEDO	7"(180MM)	8500
PRO-DIAM027000	RANURADO	SECO	7"(180MM)	8500
PRO-DIAM037000	SEGMENTADO	SECO	7"(180MM)	8500

DISCOS PARA SIERRAS CIRCULARES



DISCOS PARA SIERRAS CIRCULARES

- ATB (BISEL SUPERIOR ALTERNO)
- LAS PARTES SUPERIORES DE LOS DIENTES ALTERNOS ESTÁN BISELADAS A UN LADO DE LA CUCHILLA O AL OTRO APROXIMADAMENTE 12 GRADOS. ESTO CREA UNA PUNTA AFILADA Y UN FILO DE CORTE MÁS NÍTIDO PARA UNA MEJOR CALIDAD SIN ASTILLADO NI ASTILLAS.

MODELO	Nº DIENTES	CORTE	MEDIDA	RPM
PRO-SAWB714180	18	MADERA	7 1/4" (185 MM)	8300
PRO-SAWB714240	24	MADERA	7 1/4" (185 MM)	8300
PRO-SAWB103200	32	MADERA	10"(250 MM)	6100



**GARANTÍA
INFINITA**
INFINITE WARRANTY

DISCOS ABRASIVOS CENTRO DEPRIMIDO



MODELO	CATEGORÍA	CORTE	PULGADAS	MM	TIPO
PRO-ABRA014120	PREMIUM ULTRA DELGADO	METAL / ACERO INOX	4 1/2" x 3/64 x 7/8"	115 X 1.2 X 22.23	T42
PRO-ABRA017116	PREMIUM ULTRA DELGADO	METAL / ACERO INOX	4 1/2 X 1/8" X 7/8"	115 X 3.2 X 22.23	T42
PRO-ABRA024120	+ PREMIUM	METAL	4 1/2" X 1/4" X 7/8"	115 X 6.35 X 22.23	T42
PRO-ABRA027180	+ PREMIUM	METAL	4 1/2 X 1/8" X 7/8"	115 X 3.2 X 22.23	T42
PRO-ABRA044120	+ PREMIUM	DESBASTE DE METAL	7" x 1/16" x 7/8"	180 X 1.6 X 22.23	T42
PRO-ABRA047140	+ PREMIUM	DESBASTE DE METAL	7" X 1/8" X 7/8"	180 X 3.2 X 22.23	T42
PRO-ABRA034120	+ PREMIUM	CORTE DE CONCRETO	7" X 1/4" X 7/8"	180 X 6.35 X 22.23	T27
PRO-ABRA037180	+ PREMIUM	CORTE DE CONCRETO	7" X 1/8" X 7/8"	180 X 3.2 X 22.23	T27

DISCOS ABRASIVOS DE CORTE



MODELO	CATEGORÍA	CORTE	PULGADAS	MM	TIPO
PRO-ABRA064120	PREMIUM ULTRA DELGADO	METAL / ACERO INOX	4 1/2" x 3/64 x 7/8"	115 X 1.2 X 22.23	T41
PRO-ABRA067116	PREMIUM ULTRA DELGADO	METAL / ACERO INOX	7" X 1/16" X 7/8"	180 X 1.6 X 22.23	T41
PRO-ABRA019564	PREMIUM ULTRA DELGADO	METAL / ACERO INOX	9" X 1/16" X 7/8"	230 X 2 X 22.23	T41
PRO-ABRA074120	+ PREMIUM	METAL	4 1/2" X 1/8" X 7/8"	115 X 3.2 X 22.23	T41
PRO-ABRA077180	+ PREMIUM	METAL	7" X 1/8" X 7/8"	180 X 3.2 X 22.23	T41



**GARANTÍA
INFINITA**
INFINITE WARRANTY

PROMAKER®

DISCOS FLAP



MODELO	CATEGORÍA	TAMAÑO DE GRANO	PULGADAS	MM	TIPO
PRO-FLAP041236	+ PREMIUM	36	4 1/2" x 7/8"	115 X 22.23	T29
PRO-FLAP041260	+ PREMIUM	60	4 1/2" x 7/8"	115 X 22.23	T29
PRO-FLAP041280	+ PREMIUM	80	4 1/2" x 7/8"	115 X 22.23	T29
PRO-FLAP412120	+ PREMIUM	120	4 1/2" x 7/8"	115 X 22.23	T29
PRO-FLAP007036	+ PREMIUM	36	7" x 7/8"	180 X 22.23	T29
PRO-FLAP007060	+ PREMIUM	60	7" x 7/8"	180 X 22.23	T29
PRO-FLAP007080	+ PREMIUM	80	7" x 7/8"	180 X 22.23	T29
PRO-FLAP070120	+ PREMIUM	120	7" x 7/8"	180 X 22.23	T29

DISCOS PARA TRONZADORA



MODELO	CATEGORÍA	CORTE	PULGADAS	MM	TIPO
PRO-ABRA051400	+ PREMIUM	METAL	14" X 3/32" X 1"	355 X 2.4 X 25.4	T41

HOJAS UNIVERSALES PARA SIERRAS CALADORAS



MODELO	CORTE	TIPO CORTE	MEDIDA	PCS
PRO-JIGS016400	MADERA	FINO	6PTI X 100	2
PRO-JIGS028400	ALUMINIO / FIBRA DE VIDRIO	FINO	8PTI X 100	2
PRO-JIGS031040	MADERA	FINO	10PTI X 100	2



**GARANTÍA
INFINITA**
INFINITE WARRANTY

PROMAKER[®]

www.promakertools.com

@promakertools

